

ビルマ農業長期統計(植民地期)推計に関して

岡本郁子

January 1998

ビルマ農業長期統計（植民地期）推計に関して

On the Estimation Process of Long Term Economic Statistics

on Agriculture in Burma(Colonial Period)

by Ikuko Okamoto

岡本 郁子


アジア経済研究所

Institute of Developing Economics



目次

1.はじめに.....	1
2.ビルマ長期農業統計推計作業のフレームワーク.....	1
2-1.推計対象範囲.....	1
2-2. 推計対象品目.....	2
2-3. 推計の対象期間.....	3
2-4. 単位.....	3
3. SEASON AND CROP REPORTの概要.....	4
3-1. SEASON AND CROP REPORT 作成の目的.....	4
3-2. SEASON AND CROP REPORT の作成.....	5
3-3. SEASON AND CROP REPORT の構成.....	5
4. SEASON AND CROP REPORTのデータ 一米を中心に.....	6
4-1. 作付面積・収穫面積.....	6
4-2. 収量.....	6
4-3. 生産量.....	7
4-4. 価格.....	8
4-5. 経常投入財.....	9
4-6. 農業ストック.....	9
5. むすびにかえて.....	9
統計資料(13)	



統計資料一覧

- 図1 ビルマ諸県 (1925/26~)
- 表1 県一覧
- 表2 作物別作付面積
- 表3 収量系列リスト
- 表4 価格系列リスト
- 表5 各作物の全耕作面積に占める割合
- 表6 バスケット重量換算表
- 表7 米県別作付面積
- 表8 米各県別収穫面積
- 表9 米県別標準収量
- 表10 米県別単位面積当たり作柄指数
- 表11 米県別作柄指数
- 表12 米県別収量 (標準収量×単位面積当たり作柄指数)
- 表13 米県別生産量
- 表14 米県別収量 (県別生産量/作付面積)
- 表15 米県別収量 (県別生産量/収穫面積)
- 表16 米平均収量の比較
- 表17 米県別生産量 (収穫面積×単位面積当たり収量)
- 表18 米県別生産量 (作付面積×単位面積当たり収量)
- 表19 ビルマ全県の米生産量系列の比較
- 表20 米収穫時価格
- 表21 米種子投入額
- 表22 農業ストック
- 表23 役牛の価格



ビルマ農業長期統計(植民地期)推計に関して¹⁾

1. はじめに

本稿は ビルマ²⁾ 農業長期経済統計推計のフレームワークを整理し、その上で植民地期統計の推計作業の出発点となる統計資料 *Season and Crop Report* をとりあげ、得られるデータの性格や問題点等を明らかにすることを目的とする。

農業に関する汎アジア長期経済統計推計の目的は、「国民経済計算の体系に則しつつ、農業の算出、投入および要素価格に関するデータを可能な限り時代をさかのぼる連続的な長期系列として整備すること」(川越:1996 11 ページ)にある。端的には、農業生産の純(粗)付加価値を推計することである。ここでは1. 生産量、2. 価格、3. 経常投入財、4. 農業ストックの4つのデータが基本的な統計系列となる。*Season and Crop Report* は、植民地期ビルマに関するこれらの基本的系列(ただし経常投入財を除く)を、連続性をもって提供する唯一の資料である。

まず、第2節で農業統計推計作業のフレームワークを提示する。第3節では *Season and Crop Report* の統計資料としての概要をまとめ、第4節で、もっとも重要な作物である米(本稿では特に断りのない限り、粳米を指す)を例にとりながら、*Season and Crop Report* で得られる統計データの問題点等を明らかにする。そして、第5節で今後の作業で検討すべき点を提示する。

2. ビルマ長期農業統計推計作業のフレームワーク

2-1. 推計対象範囲

まず、推計を行う対象地域の範囲を明確にしておこう。ビルマの植民地化は 1826 年に下ビルマ(Lower Burma)の一部から始まった。1856 年に下ビルマ全体、1886 年に上ビルマ(Upper Burma)が英国の直接統治下に入り、1897 年にはインド帝国の一州として正式に英領ビルマ(Province of Burma)となった。下ビルマはエーヤワディ(イラワジ)川のデルタ地域であり、上ビルマはドライゾーンと呼ばれる乾燥地域である。ここでは、上ビルマ、下ビルマをあわせた、一般に Burma Proper と呼ばれる地域を推計の対象範囲とするのが妥当であると考えられる。

Burma Proper における行政区分は、管区(Division)―県(District)―郡(Township)―村落区(Village ward)/町区(town ward)となっていた。*Season and Crop Report* をはじめとする種々の統計データは、県を単位として集計されている場合が多い。県は、耕地の拡大等の理由によって新設、名称変更が行われ、またその管区区分も年度によって変化した。その変化をまとめたのが表1である。ちなみに下ビルマに含まれる

県は、1926年以降の区分でいうと、Akyab, Arakan Hill Tracts, Kyaupyu, Sandoway, Rangoon, Insein, Hanthawaddy, Pegu, Prone, Basein, Henzada, Myaungmya, Maubin, Pyapon, Tongoo, Salween, Thaton, Amerhest, Tavoy, Mergui, 上ビルマはThayetnyo, Pakkokku, Minbu, Magwe, Mandalay, Bhamo, Myitkyina, Katha, Swebo, Sagaing, Lower Chindwin, Upper Chindwin, Kyaukse, Mektilla, Yamethin, Myingyanである³。図1に各県の位置を示した。

Burma Properのみを扱うとなると、現在の領土と比較したとき、シャン州、チン州の山岳地域が含まれないことになる。これらの山岳地域は英国の直接統治ではなく、間接統治下におかれ、Burma Properとは区別されていた。独立後の統計との連続性を重視する長期経済統計の性格からすると、現在の領土にできる限り近い範囲を対象とするのが望ましいことはいうまでもない。しかし、*Agricultural Statistics of Burma* (1923/24~196/37)にシャン州の耕作面積、農業ストックのデータがある⁴以外は、一般的に山岳地域に関する統計はきわめて限定されており、推計は難しいと考える、むしろ、いくつかの仮定をおいて推計することは可能であろう。たとえば、この地域で独立後に著しい農業構造の変化があったとは考えにくいので、独立後の系列を参考に推計する、また価格に関しては、Burma Properの平均価格を適用する、もしくは類似の農業環境をもつ、距離的にも近い地域の価格を適用するなどの方法が考えられるだろう。しかしここでは、その仮定を十分に検討する用意がないため、これら山岳地域を除いて推計していくことにする。戦後に関する作業が進んだ段階で、これら山岳地域の取り扱いを再検討したい。

2-2. 推計対象品目

農業経済統計の推計は、本来ならば耕種だけでなく、畜産、養蚕の生産量に関しても行う必要がある。しかし、筆者の知る限り、植民地期にこれらの統計は得ることができない。そこで、ここでは耕種に議論を絞る。

対象とする品目を考えよう。*Season and Crop Report*では、作付面積の系列には平均して45品目が取り上げられている。「平均して」というのは、年度によってそれまで扱われていた農産物が削除されていたり、「その他」の中に分類されているからである。この全品目に関するビルマ全県の作付面積を示したのが、表2である。これを見ると、初期の段階ではインド他州の統計を範としていたためと考えられるが、ビルマではほとんど生産されていない作物(Barely, Ragi など)が統計収集対象に含まれていた。また、ピーナッツ(groundnuts)のように、最初は菜園作物、その後油糧作物と、同一の作物の分類が年度によって変わる場合もあった。

以上の作付面積で扱われている品目すべてに関して、収量や価格の系列が得られるわけではない。表3、表4から、*Season and Crop Report*の発行期間を通じて、連続的に収量、価格のデータが得られる作物は以下の11品目であることがわかる。

1. paddy (杣米)
2. wheat (小麦)
3. millet (キビ)
4. maize (とうもろこし)
5. gram (ヒヨコマメ)

6. pegyi : Indian bean (フジマメ)
7. pebyugale: Rangoon white bean (アオイマメ)
8. pegya : Rangoon red bean (アオイマメ)
9. sessamum (胡麻)
10. groundnut (ピーナッツ)
11. cotton (綿花)

上記作物の作付面積の全体に占める割合をみてみると表5のようになり、合計すると全体の85~90%を占めている。中でも米の面積が群を抜いて大きく、約7割を占めている。ここでは、上記11品目を主要農産物として作業の対象とする。

2-3. 推計の対象期間

Season and Crop Report は1901/02~1946/47にわたって、戦時中の1941/42~1944/45の4年度を除き、毎年発行された(本稿では、本文、表、図において、戦時中の4年度を除いて論を進める)。それでは、1901/02以前までさかのぼる必要があるだろうか。結論からすれば、統計のアヴェイラビリティと連続性の観点から、それは困難であろう。

前項で述べたようにBurma Properを推計の対象地域と設定するとき、自ずから上ビルマ併合以後、すなわち1886年度以降が対象となる。それでは1886年からの推計が可能かといえば必ずしもそうでもない。*Season and Crop Report*が発行されるまでの15年近く上ビルマに関する網羅的な農業関連統計は出されておらず、断片的なデータにとどまっている。

1901/02以前の推計にあたって依拠できる統計資料としては、*Report on the Revenue Administration (1870/71-1900/01)*⁵がある。この資料には、下ビルマに関しては、土地利用、地主-小作関係、農産物価格(1892/93年度版より、ただし、米以外はかなり粗い分類である)などかなり興味深いデータが示されており、*Season and Crop Report*とも一定の連続性がある。しかし、上ビルマについては、地租徴税額や測量に関するデータはあるものの、農業生産に関しては下ビルマと同様の統計系列はない。1886年の上ビルマの併合後、上ビルマにおいても下ビルマ同様の行政体制を整うには、やや時間が必要だったようである。したがって、上ビルマを含む形で推計をするには、上ビルマ、下ビルマに関して同じ項目のデータが揃う1901/02を起点とするのがもっとも無理がないだろう。よってここでは、戦争中の4年間を除き、1901/02から独立前の1946/47までを推計対象期間とする⁶。

なおビルマでは、7月1日から翌年6月末日までを一年度とし、農業年度(Agricultural Year)と呼んだ⁷。農業関連統計も農業年度と同じく7月1日を起点とするものが大半である⁸。本稿で年度という場合、農業年度をさし、/で表記することにする。植民地期の農業関連以外の統計、及び独立後の統計は4月1日から翌年3月31日までの財政年度ごとにとりまとめられている場合がある。他の統計とすりあわせる場合には、年度の起点がいつであるかに注意を払わなければならない。

2-4. 単位

ビルマにおいては、メートル法ではなく、ヤードポンド法が用いられた。面積はエーカー、重量はポンドで

表される。また、ビルマ独特の重量の単位としてビス (viss ビルマ語ではパイタ。1 viss は 3.65 ポンドに相当)、容量の単位としてバスケット (basket、ビルマ語ではティン) が用いられた。これは現在でも使用されている単位である。

農産物の国内取引は重量ではなく容量ベースでされる場合が多く、その際に使用されたのがバスケットである。政府公認のバスケットの場合、1バスケットは9ガロン (約 34 l) の容量をもっていた。表6は、主要作物を9ガロン・バスケットで測った場合の重量の一覧を示したものである。バスケットは、さらに、ピイ (pyi)、ノジブ (nozibu) という単位に分かれた。1バスケットは16ピイ、1ピイは8ノジブである。なお、ノジブとは当時流通していたコンデンスミルク缶 (14oz) のことである。

ところで、バスケットにはやや注意が必要である。というのは、政府が標準サイズと定めた9ガロンのバスケットが全国一律に使用されていたわけではないからである。1940年の政府の報告書には「ラングーンや大きな町の外での測りはまさに混乱の極みである。使われている測りは作物によって、また地域によって異なっている。たとえば、ごまを測るバスケットは米や豆を測るバスケットとは異なる。また、ある場所で用いられているバスケットはそこから数マイルしか離れていないところで使われているバスケットと容量が異なる場合もある。さらに、同じ場所で同じ作物に用いられる場合でも、それを使う個人や取引関係によって容量が異なるかもしれない。どのサイズのバスケットを選択するか、ということは、実際に価格交渉の一つの前提条件になることがしばしばあるのである」と書かれている (Market Section Bulletin No. 6. *Development of...*:1940 p. 2)。標準の9ガロン・バスケットは128ノジブに相当するが、実際に用いられていたバスケットは、標準のバスケットと比べて6から8ノジブの容量の差がある場合が多く、最小で120ノジブ、最大で150ノジブの幅があったようである (Market Section Survey No. 9 *Rice*:1958 p. 56) 政府はこうした状況を問題視はしていたが、政府公認の9ガロン・バスケット普及のための特別委員会を設立など諸々の試みを行ったのは植民地期末期になってであり、植民地期を通じて使用されたバスケットの大きさはまちまちだったと考えたほうがよい。

Season and Crop Report の価格は、政府公認の9ガロン・バスケット 100 当たりの価格となっている。実際問題として、すべての現場で9ガロン・バスケットを用いて正確に測っていたとは考えにくい。だが、各年度、各場所におけるバスケットのサイズを正確に知ることは事実上不可能なので、*Season and Crop Report* の数字をそのまま採用せざるを得ない。

最終的にはメートル法に換算した系列も提示する必要があるが、本稿では作業の途中であることから、原統計の単位をそのまま使用した系列のみを示しておくことにする。

なお、通貨の単位は独立するまではインド同様、ルピー (Rs)、アンナ (anna)、パイ (pice) であった。1ルピー=16アンナ、1アンナ=12パイである。

3. *Season and Crop Report* の概要

3-1. *Season and Crop Report* 作成の目的

植民地期における農業統計収集の一義的な目的は、地租徴収の円滑化にあった。地租は植民地期を通じて貴重な財源であった。当初は王朝時代以来の慣行的な課税額を参考に地租額を決定していたが、その後の耕地の急

速に拡大をうけて、より体系的な制度の整備が急がれるようになった。1876年に下ビルマ土地租税法(The Lower Burma Land and Revenue Act, 1876)が制定され、耕作面積、土地生産性、農産物価格等を把握した上で地租額を決定する方式が採用された。それが地租査定(settlement)である。査定の結果それぞれの土地についての標準的な地租額が決められ、それをベースに、その年度の天候の善し悪し、農産物価格等を加味して、毎年の地租額が算定(assessment)された後、徴税が行われる仕組みになっていた¹⁰。この算定と10~15年おきに実施される査定の判断材料として統計データが必要であった。この過程で作成された報告書の一つが、*Season and Crop Report*であった¹¹。

3-2. *Season and Crop Report*の作成

さて、*Season and Crop Report*を作成するのは、土地登記録局(Land Records Department)である。土地登記録局は、毎年の補足測量(supplementary survey)を行い、査定局(Settlement Department)が査定時に作成した地積図や様々な台帳の更新、毎年の地租額の算定(assessment)、そして各種の年次報告書の作成を主な任務とした。実際に補足測量や統計の収集にあたるのは、各県の土地登記録局に属する測量官(Surveyor)であった。5月までに作物推計(crop forecast)やそれまで集めた統計データを集計し、5月7日までに県知事(Deputy Commissioner)、6月7日までに管区知事(Divisional Commissioner)、さらに6月20日までに土地登記録局、査定局長である土地査定記録長官(Commissioner of Settlements and Land Records)に提出されることになっていた(*Land Records Manual* 4th ed. : 1946 P.87)。

3-3. *Season and Crop Report*の構成

*Season and Crop Report*では、その年の概況、耕作面積、灌漑面積、収量、価格、農業資本、農民の状況等についての解説が6頁にわたってなされ、この部分には前年度と比較して、特記すべき点が記された。*Season and Crop Report*は、この解説と、年度によりタイトルに若干の違いはあるが、以下の統計表(statement)とで構成されている。

1. 降水量(Rainfall)
2. 土地利用(Area as classified, with details of area under cultivation)
3. 作物別作付面積(Cropped area of the year)
4. 灌漑面積(Irrigated area of the year)
5. 収量(Outturn per acre and total produce of the principal crops)
6. 主要作物の収穫期の価格(Prices at harvest-time of the principal crops)
7. 農業ストック(Agricultural stock)

このうち、純付加価値の推計に関係するのは、作付面積、収量、価格、農業資本である。次節では米を例にとりあげながら、*Season and Crop Report*のデータを詳しくみることにする。

4. *Season and Crop Report* のデータ —米を中心に—

4-1. 作付面積・収穫面積

表7は米の県別作付面積(1902/02~1946/47), 表8は県別収穫面積(1912/13~1946/47)を示したものである。なお、収穫面積は収量の表の方に含まれている。1912/13~1916/17の間に、作付面積が収穫面積よりも低い数値となっている年度があるのは、収穫面積が1000未満を切り捨てた数値で報告されているからである。また、収穫面積と作付面積をよく比べてみると、値がまったく同じである県がある(例えば Rangoon, Salween, Mergui)。何らかの理由で収穫面積ではなく、作付面積をそのまま記載したのであろうか。県によっては、収穫面積の系列の信頼性に疑問が残るといえよう。

全県の収穫面積と作付面積の合計値を比較すると、前者は後者の85~95%のレンジにあり、平均92%となっている。そこで、この数値を用いて、空白の年度(1901/02~1911/12までの全県、また Northern Arakan 県の1913/14~1920/21, Ruby Mines 県の1912/13~1920/21)の、収穫面積を作付面積の92%と仮定して、推計するのみの方法であらう。

4-2. 収量

*Season and Crop Report*からは、収量そのもののデータは得られない。その代わりに、収量の表には、前出の表3の品目に関して、以下の系列が()内の期間に関して示されている。

- 1) 県別作柄指数(percentage of outturn) (1901/02~1909/10) : 収量、作付面積とも標準的である時(すなわち100である)の生産量を100として計算
- 2) 標準収量(normal yield) (1910/11~1946/47)
- 3) 単位面積当たり作柄指数(percentage of outturn per acre as compared with normal) (1910/11~1946/47) : 標準収量を100とおいて計算
- 4) 収穫面積(matured area) (1912/13~1946/47)
- 5) 県別標準生産量(normal district outturn) (1909/10~1946/47)
- 6) 県別生産量(district outturn) (1909/10~1946/47)

1910/11~1946/47の期間に関しては、県別標準収量(表9)と単位面積当たり作柄指数(表10)があるので、標準収量×作柄指数で収量を求めることができる。Northern Arakan 県に関しては、1910/11~1920/21の標準収量がわかっていないが、その前後が1200ポンド/エーカーと数値が変わっていないので、この期間に関しても1200ポンド/エーカーを適用することにする。

上記の期間以外、すなわち1901/02~1909/10をどう扱うべきか。このうち、1905/06~1909/10までは、各年度の標準収量(normal yield)は不明だが、単位面積当たり作柄指数はわかっている。標準収量は、査定時の坪刈りによって改訂され(*Report on the Committee Appointed...*:1922 p.32~33)、次の査定までは原則的に変わらなかったはずである。厳密に言えば、各県の査定の実施時期と坪刈りの結果を査定報告書で調べる必要があるのだが、ここでは暫定的に、1910/11(県によっては1912/13)年度の値が1905/06~1909/10にも適用できると仮定し(表10のイタリック部分)、各年度の単位面積当たり作柄指数を乗じて収量を推計

した

問題は、1901/02-1904/05である。標準収量も単位面積当たり作柄指数もわからない。収量、作付面積とも標準的である時(すなわち100である)の生産量を100として計算した県別作柄指数(表11)がわかっているのみである。この県別作柄指数は

$$\text{県別作柄指数} = \text{単位面積当たり作柄指数} \times \text{作付面積指数} / 100$$

と定義される(Season and Crop Report 1901/02 p.5)。この式から、作付面積指数を算出すれば、与えられた県別作柄指数から、単位面積当たり作柄指数をだすことができる。

そこで、以下の計算を行った。標準作付面積(normal cropped area) = 県別標準生産量 ÷ 標準収量(normal yield) (表9)で、標準作付面積を出す。この標準作付面積の5年間の平均をとる。その面積を仮に100として1901/02-1904/05の作付面積指数を出す。単位面積当たり作柄指数を、県別作柄指数 ÷ 作付面積指数 × 100で求める。そして、この作柄指数を1905/06~1909/10と同様に、1910/11(県によっては1912/13)年度の標準収量に乗じて、各年度の収量を出す。

このようにして推計した結果が表12である。なお、表12の注1にも記したが、単位面積当たり作柄指数が不明な県については収量が計算できなかったため、暫定的に標準収量の値を充てた(イタリックの部分)。

この表を見ると、県によっては全く同じ数値が連続して現れることに気づく。たとえば、サルウィン(Salween)県では1907/08~1921/22が1エーカー当たり1044ポンド、1922/23~1940/41が1131ポンドと変化していない。他の県でも同様の例は見受けられるので、各県で集計された数値が、恣意的なものである場合もあるようだ。

収量を違う方法で推計してみよう。県別生産量のデータが1910/11~1946/47に関しては得られるので(表13)、それを作付面積(1910/11~)(表7)、収穫面積(1912/13~)(表8)でそれぞれ除して、単位面積当たり収量を求めた(表14、表15)。

表13、14、15に関して、ビルマ全県の平均値を出し比較したのが、表16である。標準収量と単位面積当たり作柄指数から推計した収量は、収穫面積、作付面積、生産量を用いて算出した収量いずれとも若干異なっている。表14、15の系列の適否を判断するの、県別生産量(表13)の算出方法がわからないので難しい。ただし、標準収量と作柄指数と収量の差は、いずれも平均すると3%程度であるので、その値は近似しているといえよう。

4-3 生産量

Season and Crop Reportでは、1909/10~1946/47の期間に関して生産量の系列が得られる。インドでの生産量の算出方法を範としているとすると、ビルマの生産量も収穫面積 × 標準収量 × 作柄指数で求められていたと考えられる(柳沢:1997 7ページ)。そこで、実際に収穫面積(表9)と(標準収量 × 作柄指数で算出した)単位面積当たり収量(表12)を用いて生産量を計算してみたところ(表17)、両者の数値は一致しない。さらに、一つの参考として、作付面積(表8)と単位面積当たり収量(表13)を乗じて生産量を出した(表18)が、これも表13とは異なる数値を示している。

そこで、表13、17、18の各県別の系列から、ビルマ全県の生産量を合計した系列を出し、比較してみた(表19)。これを見ると、Season and Crop Reportに載っている生産量(A)と、収穫面積(B)、作付面積(C)

から算出した生産量の値はいずれも異なるが、問題はその差である。Season and Crop Reportの生産量(A)は、収穫面積と収量から算出した生産量(B)よりも平均約9%多く、作付面積と収量から算出した生産量(C)よりも約3%少なくなっており、作付面積をもとにした生産量の系列の方が近い値になっていることになる。したがって、Season and Crop Reportの生産量の算出方法は数値を比較する限りははっきりとせず、どの系列がもっとも妥当であるのか最終的に判断するには、さらなる検討が必要である。

なお、ここではすべて籾米で議論をしているが、今後国内流通量、貿易量などの推計をする際に精米換算をする必要がでてくるであろう。厳密には米の品種や輸出先によって適用すべき精米換算率は異なる。たとえば、広く下ビルマで栽培され、Burma Rice といえはこれを指した、Ngasein 種を精米したものの場合、その換算率は41~68パーセントと幅がある。しかし、植民地期の統計は品種、等級を特定しておらず、Season and Crop Reportもその例外ではない。したがって、換算率が必要になった際には、もっとも生産量、流通量が多い品種等級の換算率を採用するのがもっとも実際的な方法であろう。政府の報告書は、もっとも一般的な精米換算率は60~65%としている¹² (Agricultural Survey No. 17 *The Rice Crop*: 1932 pp. 32~33)。

4-4. 価格

Season and Crop Reportの価格の系列は、1901/02~1905/06については各県のAgricultural Stationで記録された100バスケットもしくは100ピス当たりの価格、1906/07~1917/18は各Stationごとの82 2/7ポンド当たりの価格、1918/19~1946/47は県ごとの100バスケット(作物によっては100ピス当たり)価格の系列が得られる。

表20には米の収穫時の価格を示した。これは、アンナ、パイスの位まで記されていた場合には、それぞれ10進法でルピーになおし、さらにすべて100バスケット当たりの価格に換算したものである。また、各県のAgriculture Stationでの数字が記載されている年度(1901/02~1904/05)に関しては、その各数値の平均値をその県の価格とした。

しかし、すべての県、年度について価格データが得られているわけではない。政府の報告書に記載されるのは、基本的に100バスケット以上の取引があった場合である(*Land Records Manual* 4th ed.: 1946 p. 79)。したがって、価格データがないということは、100バスケット以上の取引がなかったことを意味する場合もあるかもしれない。しかし、ランゲーンのように、取引が頻繁であると思える場所でも、価格の欄が長期間にわたって空白であることを考えると、他の理由によって記録されていない場合もあったと十分考えられる。その区別は実際には難しいので、ここでは、その年度の全県の平均価格を求め、データが得られず空白となっている県に充てた¹³。表20のイタリックの部分それぞれにあたる。

長期経済統計での価格は農家庭先価格が必要である。しかし、植民地期のビルマにおいては、文字通り農家の庭先でブローカーに販売される集荷形態であったこと、また2-4で触れた籾米を量るバスケットの大きさの不統一という問題もあって、比較可能な農家庭先価格統計を得るのは実質的にひじょうに困難であった。そのため、公式統計の価格は、集荷の最終段階である精米所の買い上げ価格である場合が多かったとされる(Cheng: 1968 p. 70)。Season and Crop Reportの価格も、収穫時の価格となっているだけで庭先価格とは明示されていない。価格統計のとり方に関する明確な規定がないので、おそらく調査時点や品種など地域によってその方法はまちまちだったという可能性が大であろう。仮にSeason and Crop Reportの価格が精米所の買

い上げ価格であるケースが多いとするならば、流通マージン率等がわかれば一定の推計が可能になるかもしれないが、これは今後の検討を待たねばならない。

4-5. 経常投入財

経常投入財として計上の必要があるのは、化学肥料、農薬などの非農業起源財と、種子など生産統計に計上されている農業起源財である（川越：1996 15 ページ）。しかし、植民地期に限っては、農薬、肥料の使用はきわめて限定されていたと考えられるので、種子以外の経常投入財は計上する必要はないだろう。肥料は、農業起源財である厩肥、緑肥などが苗代に使用されることもあったが、それほど一般的ではなかったし、これは生産統計にもでてこない。一方、化学肥料も市場になくはなかったが、コストに見合うほどの収量増は期待できず、使われることは希であった（Agricultural Survey No. 17. *The Rice Crop*: 1932 p. 21~22）。

一方播種量は推定しなければならぬ。しかし、残念ながら、播種量に関する系列は *Season and Crop Report* では得ることができない。したがって、農業試験場や農業局の報告書に頼りながら推計する必要がある。米の場合、1 エーカーにつき 1 バスケット程度の種籾が必要と考えられていたようである（Agricultural Survey No. 17 *The Rice Crop*: 1932 p. 19, Markets Section Survey No. 9 *Rice*: 1958 p. 21）。そこで、この各年度の播種量を、全ビルマの作付面積（エーカー）× 1 バスケット（= 4.6 ポンド）で求め、これに米の価格を乗じ、種子投入額を推定した（表 21）。

4-6. 農業ストック

純付加価値額の推計のためには、農業ストックの減価償却額を推計しなければならぬ。ここでは、*Season and Crop Report* の動物と農具の物量系列を表 22 に示しておくにとどめる¹⁴。これらの市場価格は *Season and Crop Report* からはわからない。このうち、役牛に関しては、ある政府の報告書から 1925/26 年度の価格が得られる（表 22）。なお、同報告書では、役牛の価格は 10~20 年前に比較すると 50-100% 上昇したとしている。（Agricultural Survey No. 7 *Supply of plough...* p. 1）。牛車、農具の価格は得られなかった¹⁵。

5. むすびにかえて

本稿は、植民地期ビルマの農業統計推計作業の中間報告であり、付加価値額推計のために必要な系列を整理し、その過程で明らかになった問題点を指摘した。それぞれの系列がまだ不完全なために、今回は付加価値額の推計は行わなかった。今後、作業を進めていく上で検討、再検討を要する点が多々残されているが、最後にいくつか課題をおげて、むすびにかえることにする。

1) 生産量の推計

本稿では、生産量に関して 3 つの系列を提示した *Season and Crop Report* の生産量系列、収穫面積と単位面積当たり収量から求めた生産量系列、さらに作付面積と単位面積当たり収量から求めた生産量系列である。

しかし、現段階では、このうちいずれの系列が妥当なものか半断しかねている。*Season and Crop Report* の生産量系列の算出方法さえわかれば一つの判断材料になると考え、資料をいくつか見たもののよくわからな

った したがって、今の条件下での選択肢としては、空白となっている県の収穫面積を作付面積の 92% (4-1 参照) として推計する、または収穫面積に関するこの仮定には問題があるとして、*Season and Crop Report* の生産量系列とも近似していることを考慮し、作付面積と単位面積当たりの収量の積で推計する、のいずれかが考えられるだろう。

いずれの方法をとるにせよ、1901/02~1911/12 の期間に関しては、単位面積当たりの収量の系列もいくつかの仮定のうえに成り立っているため、この期間に関する推計は妥当性の観点からはやや心許ないものにならざるを得ない。

2) 米以外の作物の推計

本稿では米に関する系列を具体的に提示した。米は、最重要作物であったこともあって、相対的に統計や報告書が揃っている作物である。しかし、他の作物に関しては必ずしもそうでもない。ある県、ある年度、ある作物の作付面積のデータがあったとしても、該当する県、年度、作物の価格や収量のデータがないということもしばしばある。また、播種量の推計が難しい作物もあるであろう。その意味では、他の作物の推計は、米以上に困難が伴う可能性がある。

3) 農業ストックの推計

本稿では、動物資本と農具の物量系列と役牛の一時点の価格を提示した。減価償却額の推計のためには、廃棄価格、耐用年数を得る必要がある。植民地期の農業関連資料、特に地租査定時に作成された地租査定報告書 (*Settlement Reports*) に断片的でも参考となる数値が存在するかもしれない。同様に、資料的制約からかなり困難とは思われるが、植物資本、建物資本についても検討する必要がある。

4) 独立後の系列との連続性

本稿は、戦後の統計をふまえた形では十分議論されていない。戦後の系列とつなげる場合、山岳地域の推計をどうするか、通貨単位のルピーからチャットへの変更をどう処理するか、推計品目は妥当であるかなどに関して検討する必要がある。

5) その他の系列の推計

本稿であつかった系列以外で、整備することが望ましい系列として、農業労働力、農家戸数、農業労賃があげられている (川越:1996 16 ページ)。農業労働力、農家戸数に関しては、*Census* を参照する必要がある。農業労賃に関しては、*Half-yearly Return of Wages paid* という報告書が出されていたようだ。しかし、どのくらいの期間にわたって発行されたのかはわからない¹⁶。

また、付加価値推計とは直接関係ないが、土地制度も植民地期のビルマ農業を考える場合、非常に重要な要素である。土地利用、地租に関しては、*Report on the Land Revenue Administration*, *Report on the Department on the Land Records* (年度によってタイトルは変わる) が参考になるだろう。前者には小作地、自作地、土地の売却等のデータが記載されている。

6) 戦時中の推計 これは、おそらくビルマのみに限ったことではないであろうが、戦時中の推計（ビルマの場合4年間）をどうするか、という問題がある。1945/46、1946/47の戦後2年の劇的な作付面積、生産量の減少していることから、戦時下においては社会経済の混乱は著しかったと思われ、単純に前後をリンクして推計するのは難しいであろう。

¹ 本稿の執筆に際し、川越俊彦氏に貴重なコメントを頂いた。記して感謝したい。

² 1989年にビルマは対外呼称をミャンマーと変更したが、本稿は植民地期のみを言及するためビルマを使用することにする。

³ 独立後、行政区分は幾度か変更されたので、独立後の作業を進めるさいには注意が必要である。

⁴ *Agricultural Statistics*の山岳地帯以外の数字は *Season and Crop Report* をもとにしている。 *Land Records Manual* 3rd. p. 80

⁵ 1901/02からは、*Report on the Land Revenue Administration* となり、*Season and Crop Report* で報告される項目以外を主として扱うようになっている。

⁶ 長期経済統計の基本的系列という枠組みから離れて、当時の主要産物である米のデータをとりあげ、1901/02以前の統計系列も整備しておくことも、植民地期のビルマ経済の分析をする上では有意義であろう。なぜならば、急速に米の耕地面積が拡大していき、格段に生産量・輸出量の増加が顕著になったのは1870年以降のことだからである。先に触れた、*Report on the Revenue Administration* をはじめとして、他の作物に比して米に関するデータは比較的得やすい。

⁷ 地域によって多少のずれはあるが、田植えが始まるのかわりに7月前後であることによるものと思われる。

⁸ 土地記録年度 (Land Records Year) とも呼んだ (*Land Records Manual* 4th ed.: p. 99 third ed. P. 83)。

⁹ 詳しくは Market Section Bulletin NO.6 *Development of Standard...* 1940 p.3-10 参照。

¹⁰ 地租行政の概要については、岡本1997 第2節を参照。

¹¹ その他の報告書として、*Weekly Crop Reports*, *Fortnightly Returns of price*, *Crop Forecasts*, *Land Records Administration Report*, *General Agricultural Statistics*, *Land Revenue Administration Report*, *Irrigation and minor returns* が出された。詳しくは、*Land Records Manual* 3rd ed. Chapter X を参照されたい。

¹² 主要な米の品種、等級別の換算率 (バスケット表示) に関して詳しくは *Agricultural Survey No. 17 The Rice Crop* : 1932 p. 33 の表を参照。

¹³ 他の方法として、ビルマ全体の平均値と各県の実際の価格に一定の相関があれば、平均値から特定の年度の価格を求め得るとも考えたが、相関関係を認めることができなかった。

¹⁴ 農業資本ストックとしては、動物、農機具の他に植物、建物も考えられる。ビルマの植物資本としては、ゴム、ヤシが考えられる。しかし、ここではそれに関して議論できる用意がない。

¹⁵ なお、高橋の1987年の下ビルマでの調査によれば、役牛 (ビルマ牛の成牛) 1頭当たりの価格が2500~3000チャット、牛車3000チャット、その他の農具は25~100チャットであった。この価格比が植民地期にそのまま適用できるかは検討が必要だが、一つの参考にはなる。

¹⁶ *Land Records Manual* 2nd ed. 1916にはこの報告書に関する規定があるが、3rd ed. 1928からは削除されている。英国の *Oriental and Indian Office Collection* には、1911年版のみ存在した。

参考文献

○統計資料

Agricultural Statistics of Burma 1922/23-36/37 Superintendent of Government Printing and Stationary, Burma

Report on the Revenue Administration 1870/71~1900/01 Superintendent of Government Printing and Stationary, Burma

Report on the Land Revenue Administration 1901/02~1938/39 Superintendent of Government Printing and Stationary, Burma

Report on the Department on the Land Records 1877/78~80/81, 1906/07~1945/46 (not issued 1940/41~1944/45)

Season and Crop Report, 1901/02-1946/47(not issued for 1941/42-44/45) Superintendent of Government Printing and Stationary, Burma

注) 上記は現在参照が可能な資料である。上記に示した年度以外にも発行されていた統計資料があるかもしれないが、確認できないため参照可能なものに限って提示した。

○マニュアル・報告書

Agricultural Survey No7, The Supply of Plough Cattle in Burma :1928 Superintendent. Government, Printing and Stationary, Burma

Agricultural Survey No17. The Rice Crop in Burma -its history , cultivation , marketing and improvement: 1932 Superintendent. Government, Printing and Stationary, Burma

Land Records Manual 2nd.ed. 1916 :Rangoon, Superintendent. Government, Printing and Stationary, Burma

Land Records Manual 3rd.ed.1928 :Rangoon, Superintendent. Government, Printing and Stationary, Burma

Land Records Manual 4th ed. 1946: Rangoon Superintendent. Government, Printing and Stationary, Burma

Markets Section Survey No9. Rice 1958: Rangoon Superintendent. Government, Printing and Stationary, Burma

Market Section Bulletin NO.6 Development of Standard of Quantity 1940 Superintendent. Government, Printing and Stationary, Burma

Report on the Committee Appointed to Examine the Land Revenue System of Burma Vol.1 1922 Rangoon: Superintendent. Government, Printing and Stationary, Burma

○その他

Cheng Siok-Hwa, 1968 *The Rice Industry of Burma 1852-1940* Kuala Lumpur University of Malaya Press

岡本郁子 1997.「植民地期ビルマの地租制度と土地所有権」水野広祐・重富真一編『東南アジアの経済開発と土地制度』アジア経済研究所

川越俊彦 1996 『アジア諸国における農業長期経済統計の推計方法に関するノート』一橋大学経済研究所中核拠点形成プロジェクト DP96-9

高橋昭雄 1992 『ビルマ・デルタの米作村—「社会主義」体制下の農村経済』アジア経済研究所

柳沢悠 1997『植民地期インドにおける農業の土地生産性の変動をめぐって』アジア長期経済統計データベースプロジェクトニュースレター No.5

統計資料




図1 ビルマ諸県(1925/26年～)

注) この地図は各県の位置を示すために作成したもので、縮尺等は必ずしも正確でない。
出所) Report on the Committee appointed...:1922の地図をもとに筆者作成。

1. Mergui
2. Tavoy
3. Amherst
4. Thaton
5. Salween
6. Hanthawaddy
7. Pyapon
8. Myaungmya
9. Bassein
10. Maubin
11. Insein
12. Henzada
13. Tharrawaddy
14. Pegu
15. Toungoo
16. Prome
17. Sandoway
18. Kyaukpyu
19. Akyab
20. Arakan
21. Thayetmyo
22. Yamethin
23. Magwe
24. Meiktila
25. Myingyan
26. Minbu
27. Pakokku
28. Sagaing
29. Kyause
30. Mandalay
31. Lower Chindwin
32. Upper Chindwin
33. Shwebo
34. Katha
35. Bhamo
36. Myitkyina

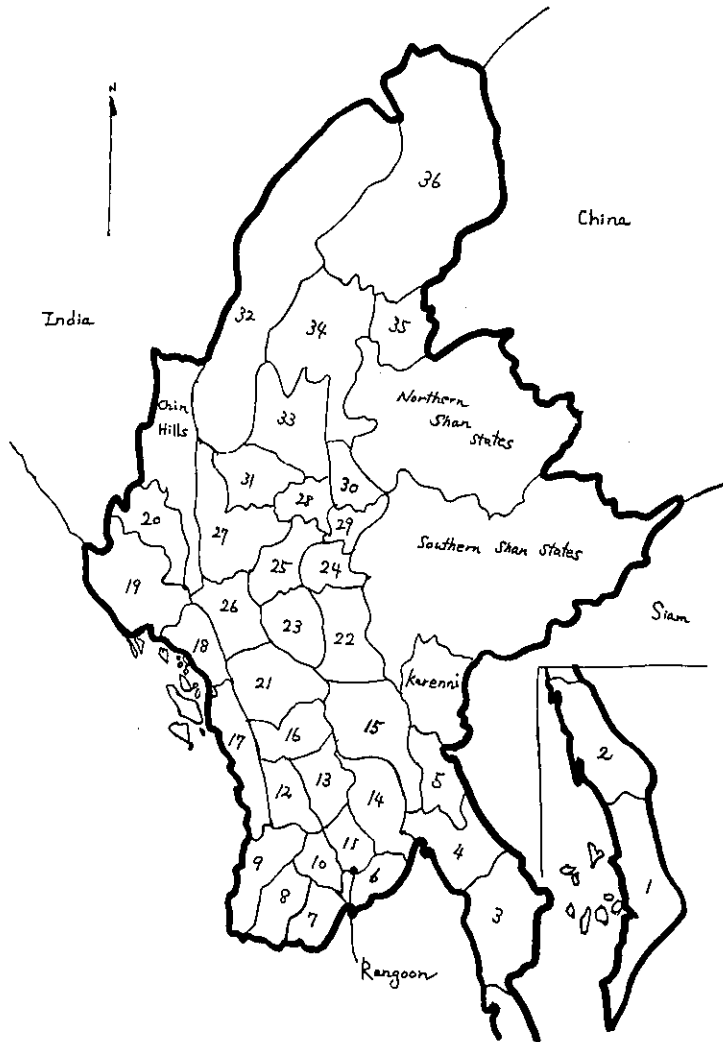




表1 県 (District) 一覧

Division	1901/02	1902/03	1903/04 ~11/12	1912/13 ~18/19	1919/20 ~21/22	Division	1922/23 ~24/25	Division	1925/26 ~46/47
Arakan	Akyab Northern Arakan Kayupyu Sandoway	Akyab Northern Arakan Kayupyu Sandoway	Akyab Northern Arakan Kayupyu Sandoway	Akyab Northern Arakan Kayupyu Sandoway	Akyab <i>Hill District of Arakan</i> Kayupyu Sandoway	Arakan	Akyab Hill District of Arakan Kayupyu Sandoway	Arakan	Akyab Arakan Hill Tracts Kayupyu Sandoway
Pegu	Rangoon Town Hanthawaddy	Rangoon Town Hanthawaddy	Rangoon Town Hanthawaddy	Rangoon Town Hanthawaddy <i>Insein</i>	Rangoon Town Hanthawaddy Insein	Rangoon	Rangoon Hanthawaddy Insein	Pegu	Rangoon Hanthawaddy Insein Pegu Tharawaddy Prone
	Pegu Tharawaddy Prone	Pegu Tharawaddy Prone	Pegu Tharawaddy Prone	Pegu Tharawaddy Prone	Pegu Tharawaddy Prone	Pegu	Pegu Tharawaddy Prone Toungoo Thayetmyo		
Irawaddy	Thongwa	Thongwa	<i>Maubin</i> Pyapon	Maubin Pyapon	Maubin Pyapon	Irrawaddy	Maubin Pyapon Bassein	Irrawaddy	Maubin Pyapon Bassein Henzada Myaungmya
	Bassein Henzada Myaungmya	Bassein Henzada Myaungmya	Bassein Henzada Myaungmya	Bassein Henzada Myaungmya	Bassein Henzada Myaungmya		Maubin Pyapon Bassein Henzada Myaungmya		
Tennasserim	Toungoo Salween Thaton Amerhest Tavoy Mergui	Toungoo Salween Thaton Amerhest Tavoy Mergui	Toungoo Salween Thaton Amerhest Tavoy Mergui	Toungoo Salween Thaton Amerhest Tavoy Mergui	Toungoo Salween Thaton Amerhest Tavoy Mergui	Tennasserim	Salween Thaton Amerhest Mergui Tavoy	Tennasserim	Toungoo Salween Thaton Amerhest Mergui Tavoy
	Thayetmyo Pakkokku Minbu Magwe	Thayetmyo Pakkokku Minbu Magwe	Thayetmyo Pakkokku Minbu Magwe	Thayetmyo Pakkokku Minbu Magwe	Thayetmyo Pakkokku Minbu Magwe		North-West Border		
Mandalay	Mandalay Bhamo Myitkyina Katha Ruby Mines	Mandalay Bhamo Myitkyina Katha Ruby Mines	Mandalay Bhamo Myitkyina Katha Ruby Mines	Mandalay Bhamo Myitkyina Katha Ruby Mines	Mandalay Bhamo Myitkyina Katha Ruby Mines	Mandalay	Mandalay Kyause Meiktila Minbu Yanethin Myingyan Magwe	Mandalay	Mandalay Kyause Meiktila Yanethin Myingyan
	Shwebo Sagaing Lower Chindwin Upper Chindwin	Shwebo Sagaing Lower Chindwin Upper Chindwin	Shwebo Sagaing Lower Chindwin Upper Chindwin	Shwebo Sagaing Lower Chindwin Upper Chindwin	Shwebo Sagaing Lower Chindwin Upper Chindwin		North-East Frontier		
Sagaing	Shwebo Sagaing Lower Chindwin Upper Chindwin	Shwebo Sagaing Lower Chindwin Upper Chindwin	Shwebo Sagaing Lower Chindwin Upper Chindwin	Shwebo Sagaing Lower Chindwin Upper Chindwin	Shwebo Sagaing Lower Chindwin Upper Chindwin			Sagaing	Bhamo Myitkyina Shwebo Sagaing Katha Lower Chindwin Upper Chindwin
Meiktila	Kyause Meiktila Yanethin Myingyan	Kyause Meiktila Yanethin Myingyan	Kyause Meiktila Yanethin Myingyan	Kyause Meiktila Yanethin Myingyan	Kyause Meiktila Yanethin Myingyan				

注) イタリックが変化した部分。なお、Ruby Mines は1922/23 からKathaに組み込まれた。
出所) Season and Crop Report より筆者作成。

表2 作物別作付面積 (acre)

Year	Paddy	Wheat	Barley	Millet	Red millet	White millet	Little millet and Italian millet	Bajra
					<pyaung>	<Pyaung>		
1901/02	8257154	21691	0	n. a	1030227		n. a	112840
1902/03	8295351	19883	0	n. a	996202		n. a	106142
1903/04	9306531	33921	7	n. a	1045103		n. a	103604
1904/05	9265464	30631	0	n. a	1011001		n. a	106458
1905/06	9281407	35178	0	n. a	856703		n. a	74805
1906/07	9294769	32330	0	n. a	855559		n. a	81205
1907/08	9329995	21088	0	n. a	903656		n. a	97380
1908/09	9721544	35641	0	n. a	1122162		n. a	84867
1909/10	10001159	37603	0	n. a	780102		85816	n. a
1910/11	9950480	32442	0	n. a	420417	243689	86503	n. a
1911/12	9824478	26566	0	n. a	471591	246941	72195	n. a
1912/13	10218813	24681	0	n. a	492097	239757	83558	n. a
1913/14	10391065	23542	0	n. a	531432	225432	97852	n. a
1914/15	10522905	29221	0	n. a	479077	172162	80354	n. a
1915/16	10404119	41224	0	n. a	452158	183869	92999	0
1916/17	10569821	47580	9	n. a	462880	203257	85427	0
1917/18	10707336	44083	3	n. a	421514	171602	102494	4
1918/19	10384404	48557	3	n. a	307566	159862	88431	0
1919/20	10479844	66644	0	n. a	377903	213779	78811	0
1920/21	10338869	32753	0	n. a	439838	259711	89418	3
1921/22	10701994	48195	0	n. a	523760	318619	101678	0
1922/23	10965195	63652	0	n. a	531511	336683	103801	n. a
1923/24	11238663	31321	n. a.	757024	n. a	n. a	n. a	n. a
1924/25	11434296	41691	n. a.	755570	n. a	n. a	n. a	n. a
1925/26	11558371	48202	n. a.	700789	n. a	n. a	n. a	n. a
1926/27	11797303	61628	n. a.	664878	n. a	n. a	n. a	n. a
1927/28	11700512	44180	n. a.	567978	n. a	n. a	n. a	n. a
1928/29	12056354	25770	n. a.	491016	n. a	n. a	n. a	n. a
1929/30	12208896	10418	n. a.	474443	n. a	n. a	n. a	n. a
1930/31	12369566	13259	n. a.	442732	n. a	n. a	n. a	n. a
1931/32	11865154	19519	n. a.	626870	n. a	n. a	n. a	n. a
1932/33	12049503	32368	n. a.	626282	n. a	n. a	n. a	n. a
1933/34	12242228	21362	n. a.	569318	n. a	n. a	n. a	n. a
1934/35	12009717	26724	n. a.	597322	n. a	n. a	n. a	n. a
1935/36	11874455	40317	n. a.	528505	n. a	n. a	n. a	n. a
1936/37	12174029	40035	n. a.	506732	n. a	n. a	n. a	n. a
1937/38	12484665	29376	n. a.	520303	n. a	n. a	n. a	n. a
1938/39	12381372	34231	n. a.	456797	n. a	n. a	n. a	n. a
1939/40	12431506	7794	n. a.	442545	n. a	n. a	n. a	n. a
1940/41	12518499	14752	n. a.	450102	n. a	n. a	n. a	n. a
1945/46	6650855	26383	n. a.	543451	n. a	n. a	n. a	n. a
1946/47	7909894	36999	n. a.	602610	n. a	n. a	n. a	n. a

注1)翌年に修正値が発表されることがあるが、原則としてその年度版の数値を採用。

注2) 1906/07~09/10のpaddy とwheatは灌漑・非灌漑地の合計。

注3) 原表は、Maize 1904/05 112957, 1926/27 194048, 1935/36 220932, Cotton 1918/19 371829, Sesamum 1912/13

注4) 本表では、n. aは原表にその品目がないことを示す。

出所) Season and Crop Report各年度版。

Ragi	Maize	Other cereals	Gram	pegyi and pebyugale	Pegy	Pebyugale	Pegya	Pesingon	Peyin
0	92273	n. a	77698	n. a	n. a	n. a	n. a	n. a	n. a
0	112181	n. a	70691	n. a	60017	n. a	92279	n. a	22690
15	119989	n. a	82573	n. a	64724	n. a	127904	n. a	34442
0	111257	n. a	83297	n. a	60746	n. a	123792	n. a	36092
0	112945	n. a	78584	n. a	56671	n. a	134760	n. a	36544
0	120924	n. a	68263	n. a	56721	n. a	154618	n. a	24300
0	128450	n. a	48446	n. a	58339	n. a	151209	n. a	31259
0	191598	n. a	57913	76064	n. a	n. a	120915	n. a	41163
1	226949	n. a	63058	85291	n. a	n. a	141107	n. a	57618
n. a	128598	n. a	43389	87732	n. a	n. a	151049	n. a	24520
n. a	164716	n. a	40282	78363	n. a	n. a	157312	n. a	20494
n. a	171773	n. a	34391	100144	n. a	n. a	147486	n. a	20155
n. a	170338	n. a	42106	120553	n. a	n. a	157989	n. a	21222
n. a	158468	n. a	47717	126824	n. a	n. a	174594	n. a	26580
0	167189	n. a	63869	171261	n. a	n. a	212255	n. a	32184
1	170285	n. a	68429	n. a	92281	191325	127440	n. a	16628
0	158030	n. a	62598	n. a	60832	482282	94107	n. a	13010
0	152391	n. a	47951	n. a	63310	553876	66981	n. a	12648
0	158126	n. a	81736	n. a	73991	339236	99333	n. a	18564
0	171454	n. a	62375	n. a	98233	307978	128722	n. a	24411
0	211385	n. a	119266	n. a	108065	269026	144707	n. a	27122
0	194452	n. a	162058	n. a	104650	157501	148895	n. a	30249
n. a	166412	n. a	66997	n. a	102334	130596	111857	n. a	n. a
n. a	190616	n. a	89675	n. a	112584	150424	108247	n. a	n. a
n. a	199383	n. a	118166	n. a	116437	160276	106251	n. a	n. a
n. a	194008	n. a	199558	n. a	122665	134504	118081	n. a	n. a
n. a	193537	n. a	237865	n. a	123688	101982	156190	n. a	n. a
n. a	198478	n. a	167099	n. a	102077	135358	132998	n. a	n. a
n. a	200036	n. a	159420	n. a	114685	193096	107251	n. a	n. a
n. a	195697	n. a	209181	n. a	153363	146172	116700	n. a	n. a
n. a	199113	n. a	199640	n. a	152557	120473	152000	n. a	n. a
n. a	211682	n. a	152182	n. a	161764	118590	109139	n. a	n. a
n. a	190402	n. a	165226	n. a	136466	93598	85955	n. a	n. a
n. a	218185	n. a	215808	n. a	145040	125509	91765	186766	n. a
n. a	220962	n. a	273962	n. a	169736	146158	97047	274513	n. a
n. a	190739	n. a	219054	n. a	161360	142380	97752	286144	n. a
n. a	202917	n. a	195386	n. a	148499	127307	84530	244068	n. a
n. a	207665	160859	267945	n. a	154351	111102	102422	246587	20911
n. a	221963	170453	254462	n. a	150627	126398	105861	359018	17630
n. a	213966	163731	275252	n. a	156598	131930	98408	315283	18356
n. a	173445	137652	142423	n. a	128327	43274	130626	42751	20456
n. a	198289	138844	187296	n. a	141843	40436	157390	28360	19242

1208683, 1922/23 86523である。集計ミスと考えられる。

Sandawpe	Butter beans	Goa Beans	Other beans	Other food-grains including pulse	Linseed	Sesamum	Mustard	Ground-nut	Cocoanut
n. a	n. a	n. a	n. a	319781	56	825888	813	n. a	n. a
n. a	n. a	1552	n. a	114930	71	968505	2387	3866	12693
n. a	n. a	2557	n. a	152237	137	993770	3203	11731	13426
n. a	n. a	1387	n. a	145511	140	1036696	2703	15880	13756
n. a	n. a	1440	n. a	132137	325	929123	2754	37110	13560
n. a	n. a	2499	n. a	156250	319	959531	2779	78743	13590
n. a	n. a	1469	n. a	166132	321	988342	2993	142051	13069
n. a	n. a	1420	n. a	160312	n. a	1038723	3537	248477	13377
n. a	n. a	810	n. a	201404	n. a	1129989	3456	140698	12426
n. a	n. a	1591	n. a	265469	203	937506	3221	102566	11850
n. a	n. a	2397	n. a	222242	187	1069941	3638	142316	11752
n. a	n. a	1953	n. a	223179	169	1208650	3632	199532	11961
n. a	n. a	2569	n. a	244059	348	1230556	3618	247110	11885
n. a	n. a	1767	n. a	261067	317	1210761	3950	273315	11866
n. a	n. a	1680	199770	61297	270	1201259	3508	261764	11524
n. a	n. a	1948	235195	64540	458	1216772	3306	261378	11991
n. a	n. a	2113	245254	49231	503	1090562	3440	249358	12173
n. a	n. a	1915	217625	42896	399	1267195	2929	249427	11470
n. a	n. a	1958	264399	56927	323	1185157	2942	280296	11661
n. a	n. a	2031	315075	61836	215	1148354	3271	302955	12742
n. a	n. a	2528	416898	86160	421	1033674	3301	305789	11674
n. a	n. a	2351	504921	66100	479	865443	2504	332477	12611
n. a	n. a	n. a	447681	144084	515	1015355	3487	390129	11820
n. a	n. a	n. a	426012	147500	531	1045843	3875	461856	11350
n. a	n. a	n. a	412041	113165	16	1132862	4540	498587	11040
n. a	n. a	n. a	411457	191242	33	1092917	4541	523118	10160
n. a	n. a	n. a	563653	164964	18	1071328	4031	540071	10378
n. a	n. a	n. a	510552	140432	13	1081965	4304	598872	10695
n. a	n. a	n. a	510645	156401	17	1225026	4285	570610	10583
n. a	n. a	n. a	534344	180369	39	1321959	4594	564523	10702
n. a	n. a	n. a	492688	221035	26	1308463	4360	408309	10439
n. a	n. a	n. a	601260	211790	35	1599996	4653	521850	9873
n. a	n. a	n. a	552388	178403	28	1609408	4412	640188	9483
n. a	n. a	n. a	369597	196234	663	1418931	4189	624558	9079
n. a	n. a	n. a	453139	209604	17	1503668	5343	660141	9448
n. a	n. a	n. a	450371	210493	24	1427132	5782	764600	9104
n. a	n. a	n. a	412951	206622	14	1371933	6138	895686	8939
25113	4491	n. a	414514	n. a	n. a	1350213	6361	839501	8839
25843	7430	n. a	419802	n. a	n. a	1437557	5309	760469	8997
29990	8930	n. a	414152	n. a	n. a	1352955	5522	780604	9344
13725	14848	n. a	220690	n. a	n. a	1218808	2445	621637	6958
14766	18310	n. a	243945	n. a	n. a	1246744	2646	572020	7066

Castor seed	Other oilseed (including Linseed for 1909)	Turmeric	Chilles	Onions	Other condiments and spices	Sugar-cane	Other sugar
n. a.	15717	n. a.	n. a.	n. a.	86	15285	2329
n. a.	12	803	48806	13059	649	16277	15387
n. a.	2	567	42629	14947	1459	13108	21297
n. a.	246	362	48692	12490	842	11304	28241
n. a.	20	456	52487	10164	1061	12710	30754
n. a.	21	522	71935	9429	1586	13795	30741
n. a.	207	697	63753	10549	1610	13452	18106
n. a.	609	845	54266	12591	1552	12167	13544
n. a.	536	943	62083	10122	1634	12272	127739
n. a.	42	n. a.	74275	9661	4024	13275	219451
n. a.	58	n. a.	64354	14215	5772	13902	27032
n. a.	2	n. a.	69023	16085	3740	14214	25335
n. a.	228	n. a.	73374	15082	3011	15040	24585
n. a.	92	n. a.	59009	16207	2696	15362	22921
n. a.	21	n. a.	62757	15915	2597	15774	22813
n. a.	116	n. a.	77195	20972	3560	18136	22651
n. a.	126	n. a.	66641	17937	3567	20509	22248
n. a.	243	n. a.	83384	18195	5703	20379	22335
n. a.	40	n. a.	101310	17118	8850	20666	22219
n. a.	72	n. a.	87666	23384	7922	24690	22206
25	35	n. a.	66307	20857	12543	32045	22468
304	25	n. a.	96925	12662	15793	28542	21522
308	0	n. a.	93909	16767	12508	25483	21609
300	40	n. a.	86865	23613	12865	20462	22048
2	0	n. a.	84734	21564	5989	20276	21587
3	1	n. a.	83230	15299	9593	21007	21532
0	17	n. a.	81187	12990	24247	19408	17835
0	18	n. a.	52700	18207	37083	18153	21171
0	39	n. a.	76557	24788	7517	18251	21189
0	44	n. a.	80775	19096	3242	17227	21221
14	32	n. a.	82129	19613	15203	17624	21197
11	39	n. a.	79481	24612	11238	18073	19626
1	919	n. a.	74652	28315	11109	28475	21097
0	965	n. a.	138338	28511	15808	37632	20761
0	1006	n. a.	106158	19159	15102	38663	20928
3	1048	n. a.	74998	19629	12790	57883	29017
3	1109	n. a.	104911	24873	10297	64026	40600
n. a.	1439	n. a.	109024	19143	11787	59273	61457
n. a.	1607	n. a.	92385	22667	14374	60982	61519
n. a.	2288	n. a.	123313	27424	18125	76875	61566
n. a.	1040	n. a.	99063	22685	4074	32072	61314
n. a.	1018	n. a.	94656	17471	6385	38003	61340

Cotton	Jute	Other fibers	Indigo	Other dyes	Opium	Coffee	Tea	Tabacco	Cinchona
147157	582	331	1254	38	9	95	1412	61327	0
141529	199	431	460	282	20	100	1520	57015	0
160126	191	227	469	253	20	67	1612	63819	0
188415	197	170	482	278	21	65	1452	76390	0
173249	1	156	382	111	15	69	1458	75765	0
178404	1	481	339	103	7	69	1498	68364	0
204103	0	757	422	124	11	69	1173	63070	0
211121	1	584	249	37	18	63	1510	58109	0
201874	1	593	271	25	0	63	1693	81974	0
169885	4	485	317	0	0	60	1806	96766	0
190169	12	580	102	55	0	63	1736	88635	0
235690	130	541	124	4	0	64	1722	87578	0
299798	10	498	143	1	0	74	1774	94728	0
291112	0	672	383	0	0	79	1785	88494	0
187312	0	617	353	0	0	80	1624	78564	0
223401	0	607	263	0	0	81	1799	83722	0
246990	0	660	371	0	0	85	1775	88643	0
371779	33	900	360	40	0	82	2872	106995	0
429543	10	1032	310	41	0	82	1770	123289	0
365505	82	1048	607	0	0	75	1751	100310	0
310291	2	1268	601	0	0	66	2264	81374	0
268631	3	1960	709	0	0	75	3433	106839	0
285790	1	1920	684	10	n. a.	101	3061	114522	0
336632	43	2032	640	10	n. a.	39	3112	114105	0
449168	653	1946	385	0	n. a.	40	3105	81665	411
431801	612	2241	399	1	n. a.	39	3130	100863	411
311144	299	1793	461	0	n. a.	40	3624	118163	411
302781	405	1009	487	0	n. a.	38	3644	114307	237
319977	441	967	436	0	n. a.	23	3650	117050	359
358454	416	1226	420	0	n. a.	30	3550	110545	699
213483	367	819	405	0	n. a.	17	3393	87422	738
316816	343	1057	423	0	n. a.	26	3477	87824	1150
429524	447	1079	464	0	n. a.	7	3345	98231	465
442203	48	1186	443	14	n. a.	11	3529	101803	588
507853	517	980	427	0	n. a.	13	3521	104300	142
515642	447	652	412	0	n. a.	13	3514	99106	0
559846	574	581	423	0	n. a.	20	3537	95962	9
407601	n. a.	1245	408	n. a.	n. a.	n. a.	3584	91383	n. a.
347442	n. a.	1563	425	n. a.	n. a.	n. a.	3515	137727	n. a.
418254	n. a.	1819	416	n. a.	n. a.	n. a.	2927	133587	n. a.
263416	n. a.	922	440	n. a.	n. a.	n. a.	1657	92696	n. a.
167605	n. a.	603	457	n. a.	n. a.	n. a.	2044	104728	n. a.

Indian hemp.	Betel-vine	Betel-nuts	Other drugs and narcotics (mainly betel-nuts23/24-)	Fodder-crops	Tomatoes	Vegetables	Plantains	Dorians
0	n. a	n. a	n. a.	30026	n. a	n. a	n. a	n. a.
543	6159	32369	100	29547	10736	n. a	122073	10329
446	7006	33299	100	25735	10098	n. a	116846	13116
461	6456	35295	203	24675	9431	n. a	118705	13138
417	6599	35397	213	27562	11132	n. a	120000	10088
15	6180	33345	196	38316	11099	n. a	123581	10223
3	5976	35055	2	57627	12097	n. a	120967	10374
0	6152	33770	22	43104	13164	n. a	119360	10557
0	6941	34388	1	93903	10804	n. a	114433	10977
0	5401	34722	22	84402	12814	n. a	111700	n. a.
0	5208	34350	4	51356	14578	n. a	117209	n. a.
0	4915	35108	1	34215	12683	n. a	117782	n. a.
0	5448	34520	0	43511	16457	n. a	117078	n. a.
0	5708	34548	3	54399	17777	n. a	117948	n. a.
0	5716	32467	15	47577	15963	30885	119868	n. a.
0	5337	33815	75	84651	17952	39462	120258	n. a.
0	9142	30179	1	134539	18934	44072	118527	n. a.
0	5583	34183	71	239683	18597	45410	112309	n. a.
0	5098	32354	81	224576	18045	44274	106518	n. a.
0	5499	31952	71	225511	20827	48800	108741	n. a.
0	5237	31852	124	212555	23078	48179	103394	n. a.
0	5203	31988	74	228461	19468	46215	98883	n. a.
n. a.	5080	n. a	33034	172629	n. a	71593	95410	n. a.
n. a.	5186	n. a	34081	217738	n. a	81671	85330	n. a.
n. a.	4830	n. a	32378	235448	n. a	78696	80792	n. a.
n. a.	5453	n. a	28091	211858	n. a	89897	77921	n. a.
n. a.	9342	n. a	27333	185100	n. a	88816	70940	n. a.
n. a.	5968	n. a	30377	169355	n. a	87014	68839	n. a.
n. a.	6062	n. a	30813	173205	n. a	95389	65465	n. a.
n. a.	5949	n. a	31986	205436	n. a	97281	65996	n. a.
n. a.	5752	n. a	30759	235416	n. a	97482	63282	n. a.
n. a.	5387	n. a	30109	260997	n. a	96969	62652	n. a.
n. a.	5224	n. a	30750	234663	n. a	96291	65104	n. a.
n. a.	5470	n. a	29219	228728	n. a	99777	65860	n. a.
n. a.	5999	n. a	28789	247017	n. a	94792	66450	n. a.
n. a.	5876	n. a	29758	219741	n. a	94049	66592	n. a.
n. a.	5648	n. a	28798	203312	n. a	98637	64657	n. a.
n. a.	5170	n. a	29463	204621	n. a	93481	65088	n. a.
n. a.	5467	n. a	28851	207601	n. a	97100	61436	n. a.
n. a.	5181	n. a	28391	190273	n. a	96895	60214	n. a.
n. a.	2354	n. a	25737	209528	n. a	88521	53175	n. a.
n. a.	2456	n. a	25198	227452	n. a	94073	53898	n. a.

Fruit gardens	Mangoes	Oranges	Mixed gardens and others	Miscellaneous food-crop	Dhani	Rubber	Other non-food crop	Total
n. a	n. a	n. a	377186	146533	n. a	n. a	161230	11699018
n. a	n. a	2576	199261	46627	50648	n. a	31663	11718620
n. a	n. a	3580	197283	39711	51854	n. a	32127	12947868
n. a	n. a	4021	197767	38263	51519	n. a	31276	12945668
n. a	n. a	3830	215339	41920	53140	n. a	32804	12701345
n. a	35501	3482	189099	46262	54680	n. a	34285	12865959
n. a	72910	2980	151224	45996	54563	n. a	35974	13068050
n. a	84306	2287	142847	42871	56119	9946	32414	13881892
n. a	80582	1907	159711	40951	57209	11622	31410	14124149
n. a	85174	2797	175884	37424	57134	20100	32597	13741447
n. a	84229	2581	187299	43253	57981	32772	28897	13621813
n. a	83045	2228	193074	46257	58293	44029	27653	14295466
n. a	81154	2222	199637	43333	58776	50946	30522	14673626
n. a	81186	1365	207579	46577	58962	57785	31548	14794542
n. a	82600	908	213010	16411	59704	57843	28851	14662444
n. a	77455	820	216473	9850	61315	59257	30905	15041079
n. a	76778	677	223595	5977	63868	63567	33551	15263488
n. a	74170	703	230371	5950	63946	66524	36067	15246703
n. a	71670	769	234621	8963	62541	72384	41853	15441657
n. a	71586	541	219529	39507	63373	73618	43551	15388668
n. a	71852	803	256444	12272	64269	72730	41325	15930522
n. a	70289	641	264242	11344	65405	76286	44366	16105821
344361	n. a	n. a	n. a	10223	66334	78636	42658	16114906
359095	n. a	n. a	n. a	9864	66543	77659	42018	16582061
370840	n. a	n. a	n. a	12286	66692	79437	41961	16875011
383845	n. a	n. a	n. a	13700	67982	85732	39406	17220140
385597	n. a	n. a	n. a	11080	76445	92766	49605	17069018
390293	n. a	n. a	n. a	11930	70387	113749	51146	17225281
393523	n. a	n. a	n. a	11238	71954	120060	48179	17552944
392163	n. a	n. a	n. a	10141	72318	118767	49537	17929719
389130	n. a	n. a	n. a	8875	70973	117645	49378	17311794
375964	n. a	n. a	n. a	8883	70365	110445	46192	18043126
375140	n. a	n. a	n. a	7090	69445	106496	45656	18232854
379653	n. a	n. a	n. a	2389	66260	109353	47409	18066045
377611	n. a	n. a	n. a	2718	66152	107248	47856	18330416
373479	n. a	n. a	n. a	2420	64714	107831	47127	18512472
373646	n. a	n. a	n. a	2482	64085	109507	50418	18847295
372263	n. a	n. a	n. a	2281	64047	107189	53602	18556823
372297	n. a	n. a	n. a	2194	63946	108582	54405	18699749
376550	n. a	n. a	n. a	2326	63774	110619	55607	18814798
407940	n. a	n. a	n. a	2578	65346	111133	51572	11736017
423409	n. a	n. a	n. a	3268	66857	113162	53714	13124497

表3 収量系列リスト

品目	年度
paddy	1901/02-46/47
Wheat	1901/02-30/31, 1945/46-46/47
Millet (pyaung)	1901/02-46/47
Millet (lu)	1901/02-09/10
maize	1901/02-46/47
gram	1901/02-16/17 1931/32-46/47
pegyi	1901/02-46/47
pebyugale	1908/09-46/47
pegya	1908/09-46/48
sessamum	1901/02-46/47
cotton	1901/02-46/47
sugarcane	1901/02-09/10
tea	1901/02-05/06
tobacco	1901/02-11/12
Mustard	1905/06-09/10

注1) Millet (pyaung)は、1901/02-22/23の間red millet, white millet に分かれている。
1923/24-46/47に関しては、white millet のみ。

注2) pegyi : 1901/02-1907/08まではpegyi and other pulses, 1908/09-1916/17まではpegyi and pebyugale。

注3) pebyugale:1901/02-1907/08はother pulses に含まれていると考えられる。

1908/09-1916/17まではpegyi と一緒に表記。

注4) pegya:1901/02-1907/08はother pulses に含まれていると考えられる。

出所) Season and Crop Report 各年度版より筆者作成。

表 4 価格系列リスト

作物	年度
paddy	1901/02-46/47
wheat	1901/02-28/29
millet (pyaung)	1901/02-28/29
(lu)	1901/02-07/08
(kind is not specified)	1929/30-46/47
maize	1901/02-46/47
Gram	1901/02-46/47
pulses (kind is not specified)	1901/02-06/07
pegyi (and pebugale)	1907/08-16/17
(only)	1917/18-46/47
pebugale	1917/18-46/47
pegya	1906/07-46/47
sessamum	1901/02-46/47
groundnut	1903/04-46/47
cotton	1901/02-46/47
chilles	1901/02-02/03, 1907/08-28/29
tobacco	1901/02-02/03, 1906/07-1946/47

注1) 1908/09~28/29までMillet(pyaung)はred millet, white millet に分けて統計がとられている。

注2) 1906/07年度のgroundnutは1907/08年度の統計から。

注3) 1901/02-02/03については上記品目以外に, betel vine, onion, sugercane, plantin, juggeryの数値あり。
出所) *Season and Crop Report* より筆者作成。

表5 各作物の全耕作面積に占める割合 (%)

Year	Paddy	Wheat	Millet	Maize	Grain	Peyri and palyvale	Peyri	Palyvale	Pesva	Sassanna	Groundnut	Cotton	Total
1901/02	70.6	0.2	9.8	0.8	0.7	n.a	n.a	n.a	n.a	7.1	n.a	1.3	90.3
1902/03	70.8	0.2	9.4	1.0	0.6	n.a	0.5	n.a	0.8	8.3	0.0	1.2	92.7
1903/04	71.9	0.3	8.9	0.9	0.6	n.a	0.5	n.a	1.0	7.7	0.1	1.2	93.1
1904/05	71.6	0.2	8.6	0.9	0.6	n.a	0.5	n.a	1.0	8.0	0.1	1.5	93.0
1905/06	73.1	0.3	7.3	0.9	0.6	n.a	0.4	n.a	1.1	7.3	0.3	1.4	92.7
1906/07	72.2	0.3	7.3	0.9	0.5	n.a	0.4	n.a	1.2	7.5	0.6	1.4	92.3
1907/08	71.4	0.2	7.7	1.0	0.4	n.a	0.4	n.a	1.2	7.6	1.1	1.6	92.4
1908/09	70.0	0.3	8.7	1.4	0.4	0.5	n.a	n.a	0.9	7.5	1.8	1.5	92.0
1909/10	70.8	0.3	6.1	1.6	0.4	0.6	n.a	n.a	1.0	8.0	1.0	1.4	91.3
1910/11	72.4	0.2	5.5	0.9	0.3	0.6	n.a	n.a	1.1	6.8	0.7	1.2	89.9
1911/12	72.1	0.2	5.8	1.2	0.3	0.6	n.a	n.a	1.2	7.9	1.0	1.4	91.7
1912/13	71.5	0.2	5.7	1.2	0.2	0.7	n.a	n.a	1.0	8.5	1.4	1.6	92.0
1913/14	70.4	0.2	5.8	1.2	0.3	0.8	n.a	n.a	1.1	8.4	1.7	2.0	91.9
1914/15	71.1	0.2	4.9	1.1	0.3	0.9	n.a	n.a	1.2	8.2	1.8	2.0	91.7
1915/16	71.0	0.3	5.0	1.1	0.4	1.2	n.a	n.a	1.4	8.2	1.8	1.3	91.7
1916/17	70.3	0.3	5.0	1.1	0.5	n.a	0.6	1.3	0.8	8.1	1.7	1.5	91.2
1917/18	70.1	0.3	4.6	1.0	0.4	n.a	0.4	3.2	0.6	7.1	1.6	1.6	91.0
1918/19	68.1	0.3	3.6	1.0	0.3	n.a	0.4	3.6	0.4	8.3	1.6	2.4	90.3
1919/20	67.9	0.4	4.3	1.0	0.5	n.a	0.5	2.2	0.6	7.7	1.8	2.8	89.8
1920/21	67.2	0.2	5.1	1.1	0.4	n.a	0.6	2.0	0.8	7.5	2.0	2.4	89.3
1921/22	67.2	0.3	5.9	1.3	0.7	n.a	0.7	1.7	0.9	6.5	1.9	1.9	89.1
1922/23	68.1	0.4	6.0	1.2	1.0	n.a	0.6	1.0	0.9	5.4	2.1	1.7	88.4
1923/24	69.7	0.2	4.7	1.0	0.4	n.a	0.6	0.8	0.7	6.3	2.4	1.8	88.7
1924/25	69.0	0.3	4.6	1.1	0.5	n.a	0.7	0.9	0.7	6.3	2.8	2.0	88.8
1925/26	68.5	0.3	4.2	1.2	0.7	n.a	0.7	0.9	0.6	6.7	3.0	2.7	89.4
1926/27	68.5	0.4	3.9	1.1	1.2	n.a	0.7	0.8	0.7	6.3	3.0	2.5	89.1
1927/28	68.5	0.3	3.3	1.1	1.4	n.a	0.7	0.6	0.9	6.3	3.2	1.8	88.2
1928/29	70.0	0.1	2.9	1.2	1.0	n.a	0.6	0.8	0.8	6.3	3.3	1.8	88.8
1929/30	69.6	0.1	2.7	1.1	0.9	n.a	0.7	1.1	0.6	7.0	3.3	1.8	88.8
1930/31	69.0	0.1	2.5	1.1	1.2	n.a	0.9	0.8	0.7	7.4	3.1	2.0	88.6
1931/32	68.5	0.1	3.6	1.2	1.2	n.a	0.9	0.7	0.9	7.6	2.4	1.2	88.2
1932/33	66.8	0.2	3.5	1.2	0.8	n.a	0.9	0.7	0.6	8.9	2.9	1.8	88.1
1933/34	67.1	0.1	3.1	1.0	0.9	n.a	0.7	0.5	0.5	8.8	3.5	2.4	88.8
1934/35	66.5	0.1	3.3	1.2	1.2	n.a	0.8	0.7	0.5	7.9	3.5	2.4	88.1
1935/36	64.8	0.2	2.9	1.2	1.5	n.a	0.9	0.8	0.5	8.2	3.6	2.8	87.4
1936/37	65.8	0.2	2.7	1.0	1.2	n.a	0.9	0.8	0.5	7.7	4.1	2.8	87.7
1937/38	66.2	0.2	2.8	1.1	1.0	n.a	0.8	0.7	0.4	7.3	4.8	3.0	88.2
1938/39	66.7	0.2	2.5	1.1	1.4	n.a	0.8	0.6	0.6	7.3	4.5	2.2	87.9
1939/40	66.5	0.0	2.4	1.2	1.4	n.a	0.8	0.7	0.6	7.2	4.1	1.9	87.1
1940/41	66.5	0.1	2.4	1.1	1.5	n.a	0.8	0.7	0.5	7.2	4.1	2.2	87.2
1945/46	56.7	0.2	4.6	1.5	1.2	n.a	1.1	0.4	1.1	10.4	5.3	2.2	84.7
1946/47	60.3	0.3	4.6	1.5	1.4	n.a	1.1	0.3	1.2	9.5	4.4	1.3	85.8

注) Millet は1922/23年度まで, Millet(pyung), Millet(10) など品種ごとに統計がとられていた。ここではその合計数値から算出して提示した。
出所) 表2より計算。

表6 バスケット重量換算表
(1バスケット=9ガロン)

品目	lbs
paddy	46
wheat	64
millet	46.25
maize	66
gram	66
groundnut	25
pulses	66
sessamum	54

出所) *Season and Crop Report* より筆者作成.

表7 米県別作付面積

(acre)

	Akyab	Northern Arakan	Kyaukpyu	Sandoway	Rangoon	Insein
1901/02	575826	8937	140363	54400	927	—
1902/03	581774	9031	142796	55198	926	—
1903/04	596600	9060	145544	58902	935	—
1904/05	610597	9528	148779	60118	809	—
1905/06	600025	9406	151920	60097	808	—
1906/07	595753	9098	159860	63339	2500	—
1907/08	624365	9076	166117	65198	2847	—
1908/09	633322	9258	172140	65157	3067	—
1909/10	638517	9446	175349	67675	2919	—
1910/11	635400	9482	176558	67856	3140	—
1911/12	636551	9422	185171	68454	3260	—
1912/13	650003	9396	183924	71342	3156	477044
1913/14	668540	9168	189699	72563	3150	490114
1914/15	668107	9044	198376	71786	3074	495637
1915/16	653331	9398	187511	73841	3317	495512
1916/17	656364	9010	174716	75281	3138	496074
1917/18	661446	9080	181644	79448	3002	516712
1918/19	647777	9128	169541	76283	2882	514117
1919/20	649229	9315	170523	76470	2849	520247
1920/21	656657	9566	166773	75098	2812	530759
1921/22	667190	9564	165641	76479	2792	529944
1922/23	671339	9618	165008	76429	2687	537338
1923/24	668862	9614	160924	77165	2698	544357
1924/25	677990	9384	163975	77916	4650	546307
1925/26	688131	9280	171486	79965	4790	556127
1926/27	681700	9246	176321	82314	4760	553461
1927/28	668828	9364	169648	83003	4790	557665
1928/29	655253	9766	168729	84931	4812	553728
1929/30	693240	9782	187504	90735	4474	553277
1930/31	693040	10000	187151	94695	4598	560077
1931/32	685135	11000	185022	94433	4400	521571
1932/33	691709	9830	188360	100881	4325	531821
1933/34	685705	9636	181945	100168	4350	532834
1934/35	681502	9844	177605	99229	4405	545111
1935/36	689582	10162	183491	96981	4435	537304
1936/37	696264	10592	186500	94728	2880	549500
1937/38	698167	10340	185965	94561	2897	559452
1938/39	701749	10330	188406	93873	2876	558673
1939/40	705394	10782	190267	93966	2853	550355
1940/41	709087	11932	192857	95143	2806	557230
1945/46	362574	8000	148745	87309	2388	222223
1946/47	397604	8000	150542	82055	2003	305872

注1) -は該当県がないことを示す。

注2) Northern Arakan は1919/20にHill District of Arakan, 1925/26 にArakan Hill Tracts と名称を変える。出所) Season and Crop Report 各年度版。

Hanthawaddy	Tharrawaddy	Pegu	Prone	Thongwa	Bassein	Henzada
1064417	413778	698222	276910	834992	511997	429726
1060884	424299	689600	277512	843840	491323	423882
1094120	439854	725282	273833	—	513548	435658
1117478	452736	756220	287750	—	532021	441996
1114359	457450	778372	292055	—	536720	401071
1114504	443495	805456	274567	—	552952	434135
1086622	446309	835264	287258	—	568230	452912
1117262	459691	850095	301346	—	594595	468163
1123489	456773	831625	295207	—	599918	471444
1131728	439546	840924	293128	—	598371	464686
1135213	440508	845395	303382	—	605415	468824
773719	458030	774363	314200	—	640235	487020
757954	473884	797888	311685	—	652838	498468
758723	490153	803599	322634	—	663066	493955
755182	488962	807176	324729	—	662459	503676
755329	496061	826339	326778	—	670449	499136
773554	511084	826919	327047	—	689476	514625
773038	507019	852876	332811	—	681439	512172
768681	521238	855176	331234	—	680558	523132
789385	529656	868987	324577	—	697572	527361
793034	552191	905684	330957	—	701347	526814
798067	555112	945116	336230	—	712785	525249
799641	562532	946547	341349	—	715236	526954
808729	564750	956403	351304	—	763361	534537
810234	566790	987405	355343	—	787454	539609
831410	546367	1041775	358365	—	802842	541788
837045	550838	1059647	359661	—	808534	543724
839354	543154	1058270	366006	—	809846	544513
840029	558995	1078796	373147	—	834911	561581
841550	576485	1072648	370388	—	843890	576452
807365	517818	997110	352158	—	827641	565024
824620	554895	1024378	345444	—	836959	570981
817438	573030	1014235	373097	—	843415	577825
807380	578595	1011658	368354	—	861352	572149
815591	568313	1014520	364834	—	865619	579174
826953	585934	1035451	377313	—	878274	580679
832063	594982	1027741	382557	—	898533	588496
828359	594860	1031924	381355	—	908218	585635
827956	591285	1030903	381758	—	898226	588823
826792	589378	1029550	383970	—	916932	590614
410635	334840	304356	271128	—	375829	411373
528755	444846	519716	290591	—	529877	459638

Myaungmya	Maubin	Pyapon	Toungoo	Salween	Thaton	Amherst	Tavoy
456157	—	—	250537	18124	522427	297249	85387
444754	—	—	262170	19316	531801	303564	85697
488999	340645	526104	281508	19684	557483	321403	86184
505517	353326	537126	297337	19671	555661	337434	86703
518508	351115	548602	320296	19509	563973	340426	87943
515742	344602	566720	336043	19367	570893	368246	93412
533745	345076	565532	355499	19774	578838	391355	94831
555118	363604	582803	370055	20712	623601	419287	95047
570216	369853	589572	380456	20934	614777	441924	98131
571585	371250	586694	382124	20915	614729	425194	97466
576626	367905	591411	377994	21000	613135	411458	98217
602443	366903	613954	386662	22120	642277	423791	101033
620774	373068	630610	396053	23932	639700	414835	103524
636378	373287	646341	397838	24682	642286	411813	103570
643240	372713	629262	392999	24588	649198	426929	103166
661291	374598	641064	388841	24801	663258	428348	102474
678564	388109	648699	388387	24822	665473	421058	100941
660521	376029	634920	376908	24804	599885	406347	99898
672037	363953	637366	387937	25004	597111	411728	98930
701563	392336	660948	400731	25062	623803	424491	101025
725568	407066	668952	412476	24700	616911	429253	104505
740847	418110	680476	427152	24063	622966	434188	106802
757261	438950	690500	434565	24074	609205	441171	106854
791484	459572	703814	431798	24559	612061	445056	108296
812738	477131	713486	447863	25177	630023	460334	110570
842793	525474	727507	463059	25324	652946	484454	114264
860097	533663	729755	456781	24535	658427	500306	117124
871688	519128	728200	463065	25509	654116	496448	114540
888272	520425	728039	473054	26254	670210	514947	118813
892364	513314	730219	479542	26044	686202	534251	121666
876773	481382	709640	458709	25686	685377	542191	121295
884268	478859	722267	460477	25322	685629	552224	120837
884305	482036	715770	452180	24974	676434	542427	119401
890501	488290	711623	453386	25418	673957	535226	115160
899919	494572	717660	459993	25265	666737	501456	113240
912446	505661	726196	471172	25334	677489	507973	115852
927091	522210	728754	470736	25484	682539	512446	114813
923262	508279	724912	458753	25264	687774	514964	116207
921390	485829	731731	452962	18252	691651	513107	116170
921133	457142	740563	456133	26711	689123	525706	118430
288003	206282	234665	191764	15356	415884	345170	98414
450929	260320	362907	284759	22457	532112	436550	93108

Mergui	Thayetmyo	Pakokku	Minbu	Magwe	Mandalay	Bhamo	Myitkyina
64498	96759	98432	88272	116000	47914	16250	30313
64432	84929	97705	90636	115044	63528	19278	9467
66647	88223	100166	82926	110139	86922	20624	9985
69463	95642	102620	101562	131821	107811	21490	11595
69760	94852	101551	95848	128846	93457	22927	11859
73420	87050	101425	97976	74446	101272	25431	13245
76401	70473	99770	76303	131370	102287	25000	14893
76639	94423	85635	82259	128916	97253	26437	16943
78099	95346	85635	93976	148973	110526	23678	15390
77508	67229	101788	89779	123327	112937	24210	21088
79044	98483	89908	106855	142472	110985	21728	26952
80062	113898	102365	125960	106580	117580	30788	30001
74372	109658	104019	122459	85450	116171	28580	32009
76684	113089	91866	113781	134526	110689	29282	37166
77529	117279	83580	120145	139247	109343	27768	28146
77174	104766	91181	132361	153424	106271	31931	39534
74057	105668	106278	124696	142190	102925	32173	41139
73997	104275	94511	126949	121677	96631	29940	41723
73828	100178	106430	112750	112612	98952	28228	43040
79045	76439	92433	122882	63400	97405	32012	39817
81274	83526	82027	128330	98663	106682	32999	42824
80760	84000	92333	135459	102866	117326	32506	44406
85028	102435	88966	134133	88137	119032	32646	73639
83059	119472	102484	143083	133536	119663	34142	83746
84002	104768	99260	130407	71010	121850	34714	89237
86834	97349	100546	140443	94079	116567	35252	92783
88721	81546	71571	122306	112660	115647	33063	97524
86828	98878	91930	130203	140411	124940	35295	98285
93546	113678	93555	128839	150857	118358	36479	99699
96169	102305	99679	131680	116000	121029	44394	102439
99477	94411	108852	120476	118920	110291	40325	96960
97310	101245	105302	137371	97408	117600	39641	99415
97444	114948	114512	135558	154364	120412	33537	94539
91626	101856	109996	128964	127328	114004	36382	92585
87802	82467	108018	131643	85344	109619	35619	97959
88067	91939	97751	144062	102433	121896	35224	102079
89926	108016	107013	155275	136221	123957	41408	105608
88706	94391	103443	146798	83165	119146	38946	109376
89034	109878	109441	152006	132275	118618	40455	108949
91316	112248	103263	156713	149635	120327	41167	107311
88490	63609	89864	119283	102631	92609	21935	42473
93448	55122	84164	125258	98116	96680	18083	55659

Katha	Ruby Mines	Shwebo	Sagaing	Lower Chindwin	Upper Chindwin
142994	6232	90044	75602	113731	165784
160659	6541	132608	106605	100049	100940
142453	6952	904587	94623	63618	160800
148698	7725	362559	124040	111803	160900
159596	5746	365107	118094	106507	160783
158911	5958	433106	107524	100307	160779
154291	5575	390284	55942	73171	160678
179562	6015	451816	58111	91591	87024
153836	5413	469954	111423	121269	71196
181171	7936	515006	112508	108992	72391
182199	5545	463479	84706	84958	79467
176798	4763	466178	88134	104528	87577
184453	6905	564029	88714	125065	88861
186027	7291	580714	70043	99144	84151
197247	8335	555919	70918	74998	86602
187034	6664	513469	66445	95570	90306
192994	6687	550301	77008	104951	90204
192426	6243	512238	56570	95517	89727
185393	5961	550071	77865	110164	81639
183771	—	444975	49640	83142	77484
206631	—	520417	50834	81311	79227
194387	—	485256	72751	73517	79944
181387	—	604002	87031	100414	77890
171958	—	545721	90598	86462	77220
186984	—	568373	74097	89425	107733
191314	—	509294	60577	81854	109959
185595	—	507468	35439	55107	106049
195674	—	628719	70093	114943	113751
187745	—	562108	51913	112826	122910
205470	—	645799	72565	126562	124234
194997	—	520267	73736	104437	118434
205976	—	599500	70843	109006	122828
204864	—	581430	79219	125846	124154
182740	—	505313	77052	103384	123303
188904	—	510593	59655	100411	106158
209469	—	612075	63796	76503	114968
208702	—	625569	68772	97770	122237
209988	—	653646	70740	106761	121984
208500	—	610243	73974	89350	121660
208268	—	666397	58577	83978	119199
175510	—	437348	39529	74491	65093
131968	—	346898	39006	52767	73581

Kyaukse	Meiktila	Yamethin	Myingyan	Whole Burma
88060	140488	189513	46092	8257154
103788	132133	196648	61994	8295351
120079	129471	151282	51688	9306531
128751	178711	210083	79383	9265464
113108	179829	225170	75712	9281407
106446	123174	199216	54399	9294769
116446	100872	211897	35494	9329995
134044	142133	211052	47368	9721544
126365	190999	271574	69282	10001159
109657	169478	255735	68964	9950480
113820	82309	252583	39644	9824478
130923	147137	253149	50777	10218813
130776	77057	226197	37843	10331065
126440	135408	266807	45448	10522905
126963	87234	252439	33238	10404119
134587	140437	278412	46905	10569821
103321	120724	273760	48170	10707336
103517	99841	246302	33925	10384404
101989	96340	249443	42243	10479844
102792	76458	176686	31326	10338869
109138	102270	206644	38129	10701994
115894	149584	265681	48943	10965195
119966	166809	267851	50838	11238663
125721	151376	271394	58715	11434296
126741	145832	246797	43205	11558371
120659	162084	281209	50330	11797303
130061	125885	269886	28549	11700512
127147	136122	300636	51443	12056354
131219	135791	291228	51660	12208896
138613	126833	254057	47162	12369566
124911	150216	264206	54508	11865154
132140	115021	247034	37777	12049503
131493	158114	305325	55264	12242228
115593	136078	296503	56265	12009717
122579	113436	280218	45182	11874455
136464	104591	262567	42954	12174029
138433	145240	296474	54217	12484665
136913	136538	259743	55415	12381372
133484	158360	307434	64185	12431506
134808	161138	305026	57896	12518499
108331	111657	192395	40669	6650855
123361	111123	214420	27599	7909894

表8 米 県別収穫面積 (acre)

	Akyab	Northern Arakat	Kyaukpyu	Sandoway	Rangoon	Insein	Hanthawaddy	Tharrawaddy	Pegu
1901/02									
1902/03									
1903/04									
1904/05									
1905/06									
1906/07									
1907/08									
1908/09									
1909/10									
1910/11									
1911/12									
1912/13	650000	9000	184000	71000	3000	476000	737000	452000	774000
1913/14	669000		190000	65000	3000	488000	748000	474000	797000
1914/15	647000		199000	72000	3000	465000	739000	485000	788000
1915/16	648000		182000	74000	3000	450000	728000	484000	803000
1916/17	656000		175000	75000	3000	496000	751000	495000	823000
1917/18	660221		179150	79444	3002	516712	768274	510415	825410
1918/19	645297		168005	76277	2879	417200	754244	467638	840536
1919/20	595200		164626	68477	2849	509838	768366	411671	855176
1920/21	654724		165031	74594	2812	530759	782823	524388	868987
1921/22	667146	10000	164845	76472	2792	527245	782549	528630	905674
1922/23	661075	9500	157769	76429	2687	456509	771398	532206	907634
1923/24	646496	9500	155745	76616	2698	440142	795230	537794	912027
1924/25	673574	9200	162754	77898	4650	531614	785018	552709	948983
1925/26	686720	9300	171137	79964	4790	495854	804364	556450	979121
1926/27	670939	9000	168560	82314	4760	536121	811177	539316	1019681
1927/28	667225	9000	167390	83003	4790	476584	820578	503589	1057310
1928/29	653180	9400	167984	84931	4812	523643	809812	536010	1050981
1929/30	658211	9800	181660	90735	4474	551671	828964	556709	1056303
1930/31	679408	10000	121865	94695	4598	559864	836911	575621	1069510
1931/32	676248	10000	153802	94433	4400	500672	798091	511956	981199
1932/33	676180	9500	178464	100881	4325	531792	821001	553542	1004045
1933/34	677518	9500	170597	100168	4350	532366	812999	571169	996450
1934/35	672927	9700	160628	99229	4405	542100	805698	578353	1001519
1935/36	686449	10000	180995	96981	4435	531321	813943	555068	1011571
1936/37	690259	10500	175105	93801	2880	543772	804712	581637	1004649
1937/38	690132	10340	175354	94382	2897	559414	827923	594082	997991
1938/39	698739	10330	187928	93582	2876	558104	818861	592715	1030828
1939/40	698559	10782	183834	93854	2853	497192	814560	528860	1024164
1940/41	706843	11932	184743	95108	2806	557228	821889	589326	1027471
1945/46	359905	8000	146615	87265	2388	220195	397811	327327	292479
1946/47	397091	8000	150312	82042	2003	276341	521719	442851	503087

注1) 1912/13-16/17は1000未満切り捨て。

注2) 空白はデータがないこと、-は該当県がないことを示す。

注3) Northern Arakan は1919/20にHill District of Arakan, 1925/26にArakan Hill Tractsと名称を変える。

出所) Season and Crop Report 各年度版。

Prome	Thongwa	Bassein	Henzada	Myaungmya	Maubin	Pyapon	Toungoo	Salween	Thaton	Amherst
					-	-				
					-	-				
	-									
	-									
	-									
	-									
	-									
	-									
	-									
	-									
	-									
	-									
	-									
310000	-	640000	487000	602000	349000	609000	387000	22000	641000	423000
312000	-	653000	475000	620000	361000	627000	393000	23000	607000	398000
320000	-	663000	470000	636000	313000	641000	358000	23000	600000	380000
325000	-	658000	500000	638000	325000	625000	370000	23000	649000	424000
327000	-	629000	493000	661000	359000	638000	376000	23000	662000	425000
323632	-	688872	510420	677932	371729	645419	327696	24822	647249	412734
332309	-	671481	497585	655683	261806	631314	366889	24804	370287	391461
141272	-	659857	484201	668932	357685	636608	387937	25004	554468	396676
319972	-	682581	526966	698669	389769	660784	400731	25062	606235	399150
327766	-	667132	470010	721198	391463	668927	408662	24700	603636	424509
331353	-	695195	500742	771416	349952	677713	402250	24063	594460	415131
231506	-	606712	419860	753435	393811	689723	329067	24285	554854	314768
350825	-	762488	525316	788202	449503	700265	403948	24559	597145	435496
351472	-	783112	523827	812571	469093	712539	440430	25177	625525	457562
355941	-	802782	534440	842793	511444	727326	455936	24966	643334	483964
350430	-	806319	532572	859007	471683	728406	418518	24535	638168	500306
365394	-	808994	535787	871688	472394	722258	458946	25038	635361	493855
371581	-	834173	560016	888272	500724	724750	428339	25802	664826	512264
369635	-	843832	575708	891820	509387	729414	465926	25785	648847	535586
350411	-	817620	558300	865804	463367	708816	456380	25599	680846	533783
329206	-	836749	568030	883992	474355	721792	453819	25302	683914	548620
368346	-	843337	576653	884079	473038	715095	431577	24974	673560	529779
367390	-	846747	571809	890210	487055	711115	451839	25418	668344	526483
362997	-	865591	577006	899908	490499	716948	452599	25265	666737	481900
374578	-	873411	570884	910106	456996	725495	468728	25334	658863	502474
377291	-	898112	587283	926855	514214	727681	427696	24100	671138	502034
378282	-	906747	583772	914278	475146	720677	455609	25264	687505	512265
369406	-	865486	563687	845034	408195	723909	425191	17990	682360	480331
383024	-	916273	589541	920733	447295	739050	452886	26599	686737	515487
245073	-	375534	410108	277596	204316	284536	190447	15016	365346	317038
282218	-	513071	444096	434348	229795	359260	274337	22451	519865	430973

Tavoy	Mergui	Thayetmyo	Pakokku	Minbu	Magwe	Mandalay	Bhamo	Myitkyina	Katha	Ruby Mines
101000	80000	113000	93000	124000	107000	107000	30000	29000	174000	
104000	74000	103000	99000	121000	121000	106000	28000	32000	170000	
104000	76000	10000	86000	110000	96000	100000	29000	37000	183000	
103000	74000	114000	83000	117000	127000	101000	25000	28000	196000	
102000	76000	102000	87000	130000	143000	98000	27000	37000	185000	
100941	74057	102058	90566	121700	127368	94804	30790	34954	191510	
99223	73929	100253	70619	123168	103308	92990	24235	36128	191001	
90703	65083	39082	67207	107810	41882	97371	28228	42684	182882	
100950	79027	67835	69589	119757	29653	92906	31811	39321	170275	
104493	81274	72217	66164	114600	87589	96576	29335	35908	202104	--
105636	80760	77145	76843	133830	75713	115365	32506	43963	190336	--
105650	83028	59140	49195	126016	57829	110611	29953	71785	177290	--
107952	85059	113705	84981	141309	122251	117993	33915	83680	170266	--
110362	84002	91418	78097	125766	45274	118114	33865	89207	184681	--
114225	86834	92255	81617	137486	80878	114677	34407	92156	183043	--
116511	88721	72594	44867	116978	97183	110208	30162	90880	169883	--
114306	86828	83010	71394	121544	111682	115458	32015	97331	188394	--
118623	93546	106126	75509	120705	125628	114064	36427	99415	185312	--
121610	96169	80079	83524	126494	42744	116448	42906	102077	204643	--
120981	99477	78825	89596	116155	53727	103567	39877	96805	193739	--
120696	97310	68242	83615	133612	53830	108912	39601	99252	203373	--
119161	90229	104524	90406	132672	131955	113548	33416	93142	203822	--
114704	90896	93860	89373	126105	89550	108402	36183	92414	180688	--
112440	86673	75719	87387	130056	68579	105036	35420	97782	187362	--
115010	83834	79399	69175	141912	79522	115210	35025	101917	206696	--
114080	87977	99525	81848	153235	109402	118150	41209	44584	207480	--
116099	88147	87396	81989	144384	56912	112816	38747	109214	197370	--
114874	87647	96523	74502	127670	77528	108967	40245	104787	197551	--
117235	87687	102746	75808	149839	117081	115049	41017	106804	206194	--
87595	71844	57896	68304	117209	78544	89028	13536	42172	149016	--
90633	74359	42901	60586	123627	70958	94298	18083	55508	114151	--

表9 米県別標準収量 (lbs/acre)

	Akyab	Northern Arakan	Kyaukpnyu	Sandoway	Rangoon	Insein	Hanthawaddy	Tharrawaddy	Pegu	Prome
1901/02	1852	1200	1567	1847	1610	—	1610	2082	1716	1624
1902/03	1852	1200	1567	1847	1610	—	1610	2082	1716	1624
1903/04	1852	1200	1567	1847	1610	—	1610	2082	1716	1624
1904/05	1852	1200	1567	1847	1610	—	1610	2082	1716	1624
1905/06	1852	1200	1567	1847	1610	—	1610	2082	1716	1624
1906/07	1852	1200	1567	1847	1610	—	1610	2082	1716	1624
1907/08	1852	1200	1567	1847	1610	—	1610	2082	1716	1624
1908/09	1852	1200	1567	1847	1610	—	1610	2082	1716	1624
1909/10	1852	1200	1567	1847	1610	—	1610	2082	1716	1624
1910/11	1852	1200	1567	1847	1610	—	1610	2082	1716	1624
1911/12	1852	1200	1176	1847	1561	—	1561	2082	1716	1624
1912/13	1600	1200	1500	1500	1400	1500	1400	1800	1700	1500
1913/14	1600	1200	1500	1500	1400	1500	1400	1800	1700	1500
1914/15	1600	1200	1500	1500	1400	1500	1400	1800	1700	1500
1915/16	1600	1200	1500	1500	1400	1500	1400	1800	1700	1500
1916/17	1600	1200	1500	1500	1400	1500	1400	1800	1700	1500
1917/18	1700	1200	1500	1500	1400	1500	1400	1800	1700	1500
1918/19	1700	1200	1500	1500	1400	1500	1400	1800	1700	1500
1919/20	1700	1200	1500	1500	1400	1500	1400	1800	1700	1500
1920/21	1700	1200	1500	1400	1400	1500	1400	1800	1700	1500
1921/22	1700	1200	1500	1400	1400	1500	1400	1800	1700	1500
1922/23	1500	1300	1350	1300	1500	1500	1600	1700	1700	1250
1923/24	1550	1300	1350	1300	1500	1500	1650	1700	1650	1250
1924/25	1550	1300	1350	1300	1500	1500	1650	1700	1650	1250
1925/26	1550	1300	1350	1300	1500	1500	1650	1700	1650	1250
1926/27	1550	1300	1350	1300	1500	1500	1650	1700	1650	1250
1927/28	1550	1300	1350	1300	1500	1500	1650	1700	1650	1250
1928/29	1550	1300	1350	1300	1500	1500	1650	1700	1650	1250
1929/30	1550	1300	1350	1300	1500	1500	1650	1700	1650	1250
1930/31	1550	1300	1350	1300	1500	1500	1650	1700	1650	1250
1931/32	1550	1300	1350	1300	1500	1500	1650	1700	1650	1250
1932/33	1550	1300	1350	1300	1500	1500	1650	1700	1650	1250
1933/34	1550	1300	1350	1300	1500	1500	1650	1700	1650	1250
1934/35	1550	1300	1350	1300	1500	1500	1650	1700	1650	1250
1935/36	1550	1300	1350	1300	1500	1500	1650	1700	1650	1250
1936/37	1550	1300	1350	1300	1500	1500	1650	1700	1650	1250
1937/38	1550	1300	1350	1300	1500	1500	1650	1700	1650	1250
1938/39	1550	1300	1350	1300	1500	1500	1650	1700	1650	1250
1939/40	1550	1300	1350	1300	1500	1500	1650	1700	1650	1250
1940/41	1550	1300	1350	1300	1500	1500	1650	1700	1650	1250
1945/46	1550	1300	1350	1300	1500	1500	1650	1700	1650	1250
1946/47	1550	1300	1350	1300	1500	1500	1650	1700	1650	1250

注1) イタリック部分は該当県の標準収量が得られるもっとも古い年度の値を採用。

なおThongwa(1901/02-02/03)に関しては、1903/04のMaubinとPyaponの平均値を採用。

注2) Ruby Minesの空白の2年間(1920/21-21/22)は前後の数値をとった。

注3) —は該当県がないことを示す。

注4) Northern Arakan は1919/20にHill District of Arakan, 1925/26にArakan Hill Tractsと名称を要する。

出所) Season and Crop Report 各年度版。

Lower Chindwin	Upper Chindwin	Kyaukse	Meiktila	Yamethin	Myingyan	Whole Burma average
1226	1745	1935	1400	1819	1220	1653
1226	1745	1935	1400	1819	1220	1653
1226	1745	1935	1400	1819	1220	1660
1226	1745	1935	1400	1819	1220	1660
1226	1745	1935	1400	1819	1220	1660
1226	1745	1935	1400	1819	1220	1660
1226	1745	1935	1400	1819	1220	1660
1226	1745	1935	1400	1819	1220	1660
1226	1745	1935	1400	1819	1220	1660
1226	1745	1935	1400	1819	1220	1660
1074	1745	1632	1400	1395	1220	1616
1200	1700	1900	1400	1500	1200	1522
1200	1700	1900	1400	1500	1200	1528
1200	1700	1900	1400	1500	1200	1528
1200	1700	1900	1400	1500	1200	1528
1100	1700	1900	1400	1500	1200	1525
1100	1700	1900	1400	1500	1200	1533
1100	1700	1900	1400	1500	1200	1521
1100	1700	1900	1400	1500	1200	1521
1100	1700	1900	1400	1500	1200	1497
1100	1700	1900	1400	1500	1200	1497
1100	1700	1900	1400	1500	1200	1464
1000	1300	1450	1100	1250	1000	1362
1000	1300	1450	1100	1250	1000	1362
1000	1300	1450	1100	1250	1000	1362
1000	1300	1450	1100	1250	1000	1362
1000	1300	1450	1100	1250	1000	1362
1000	1300	1450	1100	1250	1000	1366
1000	1300	1450	1100	1250	1000	1366
1000	1300	1450	1100	1250	1000	1366
1000	1300	1450	1100	1250	1000	1366
1000	1300	1450	1100	1250	1000	1366
1000	1300	1450	1100	1250	1000	1366
1000	1300	1450	1100	1250	1000	1366
1000	1300	1450	1100	1250	1000	1366
1000	1300	1450	1100	1250	1000	1366
1000	1300	1450	1100	1250	1000	1366
1000	1300	1450	1100	1250	1000	1366
1000	1300	1450	1100	1250	1000	1366
1000	1300	1450	1100	1250	1000	1366

表10 米 単位面積当たり作柄指数 (％)

	Akyab	Northern Araka	Kyaukpyu	Sandoway	Rangoon	Insein	Hanthawaddy	Tharrawaddy
1901/02	97	91	108	117	303	—	81	108
1902/03	77	70	96	89		—	75	94
1903/04	94	50	104	176		—	78	94
1904/05	91	97	77	101		—	69	101
1905/06	104	103	105	107		—	106	103
1906/07	100	62	69	100		—	92	97
1907/08	96	125	44	100		—	93	88
1908/09	88	112	34	113	106	—	97	94
1909/10	99	112	75	106	113	—	94	100
1910/11	88		75	103	106	—	91	75
1911/12	81		69	93	86	—	92	78
1912/13	106		100	106	107	99	106	93
1913/14	88		100	100	95	97	88	86
1914/15	62		95	100	72	88	88	85
1915/16	125		95	100	84	91	100	98
1916/17	115		95	100	90	99	100	106
1917/18	74		75	100	88	99	100	118
1918/19	91		95	100	90	70	82	94
1919/20	79		81	68	89	94	91	70
1920/21	83		91	88	89	84	89	106
1921/22	100	95	97	102	89	91	97	112
1922/23	75	100	93	100	89	88	97	98
1923/24	63	100	83	91	101	71	101	77
1924/25	95	90	100	107	103	81	103	110
1925/26	89	90	95	101	103	71	103	74
1926/27	90	98	90	101	105	91	105	84
1927/28	81	100	88	101	105	81	105	91
1928/29	93	102	98	100	100	85	100	75
1929/30	70	100	89	101	102	91	102	110
1930/31	77	100	66	100	105	98	105	100
1931/32	94	100	81	99	80	69	80	70
1932/33	94	100	99	101	102	93	102	72
1933/34	94	100	92	93	100	99	100	105
1934/35	95	100	84	96	88	71	88	86
1935/36	100	99	94	94	93	80	93	88
1936/37	96	100	70	87	84	72	84	100
1937/38	89	100	74	77	75	65	75	70
1938/39	94	100	92	110	101	84	101	87
1939/40	93	100	92	107	90	70	90	82
1940/41	94	75	75	105	95	91	95	102
1945/46	102	75	78	100	45	54	45	49
1946/47	98	100	97	100	77	59	77	81

注1) 空白はデータがないこと、—は該当県がないことを示す。

注2) Northern Arakan は1919/20にHill District of Arakan, 1925/26にArakan Hill Tractsと名称を変える。

出所) Season and Crop Report各年度版。

Pegu	Prome	Thongwa	Bassein	Henzada	Myaungmya	Maubin	Pyapon	Toungoo	Salween	Thaton
129	102		116	116	161	—	—	142	125	150
109	64		100	90	124	—	—	120	114	116
108	103	—	114	107	114	83	120	134	112	107
91	95	—	100	88	107	67	96	150	111	85
106	105	—	108	93	112	105	108	120	102	103
103	58	—	88	89	n. a.	104	91	100	38	87
91	88	—	100	89	118	87	81	106	87	113
100	100	—	100	96	100	94	75	103	87	78
88	81	—	94	88	94	87	69	94	87	88
86	75	—	87	86	88	68	81	81	87	75
94	78	—	94	101	95	88	89	81	87	81
100	82	—	100	113	100	94	87	106	87	94
94	78	—	91	88	75	94	72	94	87	88
81	72	—	87	81	75	81	69	67	87	75
106	84	—	94	98	88	100	69	91	87	87
106	93	—	94	96	92	95	89	100	87	75
106	95	—	106	100	94	95	89	98	87	83
94	93	—	81	94	81	81	74	86	87	72
94	59	—	78	45	81	81	81	84	87	81
88	76	—	88	97	94	100	91	83	87	65
100	88	—	94	94	100	94	107	106	87	99
91	76	—	83	93	96	90	99	89	87	83
86	57	—	64	69	97	90	102	70	87	90
103	119	—	112	120	98	108	102	99	87	92
98	106	—	74	100	91	89	98	85	87	90
100	107	—	105	103	96	105	104	98	87	98
105	107	—	77	101	96	98	103	87	87	80
98	99	—	89	92	94	90	98	85	87	75
86	117	—	90	100	88	95	100	88	87	92
100	99	—	90	76	93	85	100	78	87	96
80	103	—	62	82	86	75	92	66	87	77
88	91	—	93	84	100	88	101	87	87	91
90	122	—	100	98	100	93	101	94	87	81
70	105	—	66	80	100	83	85	90	87	81
90	105	—	105	80	103	100	101	85	87	89
81	115	—	84	75	91	87	101	92	87	70
72	100	—	95	87	82	77	79	70	87	80
105	122	—	100	100	96	89	100	96	87	104
85	112	—	87	78	91	80	95	96	87	90
100	124	—	104	102	103	99	103	103	87	94
47	74	—	65	67	52	60	52	70	49	60
85	77	—	69	60	77	65	74	78	83	73

Amherst	Tavoy	Mergui	Thayetmyo	Pakokku	Minbu	Magwe	Mandalay	Bhamo	Myitkyina	Katha
142	126	119	77	74	49	90	48	n. a.	54	78
137	85	117	96	40	7	85	94	n. a.	128	79
142	108	102	67	41	84	106	70	n. a.	112	131
100	100	99	71	99	81	127	86	n. a.	122	127
106	102	106	102	99	103	110	90	118	118	109
87	96	132	85	75	116	66	70	92	94	112
93	162	111	76	77	172	117	69	n. a.	94	88
91	100	99	88	103	123	111	53	100	119	100
77	100	82	108	100	109	114	87	100	119	63
67	87	54	74	69	136	82	87	n. a.	125	102
84	93	71	116	34	109	95	75	69	109	82
100	106	98	126	83	112	53	100	79	107	80
88	88	83	107	70	94	40	103	77	119	83
75	94	98	80	73	88	50	97	78	100	90
94	93	77	95	80	98	54	112	78	94	95
81	92	83	85	106	102	88	111	78	94	77
84	85	92	100	96	100	81	106	75	118	88
81	94	109	87	75	87	75	94	78	118	94
75	78	91	29	59	90	52	88	78	94	74
75	89	96	67	70	97	63	88	78	106	69
100	100	88	69	88	100	81	97	78	80	105
90	99	88	72	94	106	69	109	78	110	103
89	98	88	40	76	93	63	102	78	121	118
96	100	88	110	104	100	92	98	78	112	92
95	105	88	80	78	90	56	94	78	79	103
100	101	90	73	95	90	84	97	78	90	101
87	93	89	78	83	98	80	97	78	80	90
80	92	92	80	93	95	86	95	78	70	96
80	95	99	91	80	93	80	97	78	99	91
105	100	102	78	85	95	46	97	80	100	97
71	93	106	79	84	85	43	85	80	100	94
77	95	104	51	65	101	53	85	80	100	94
78	94	79	98	70	93	84	93	80	90	102
69	90	90	91	85	98	60	96	80	100	96
87	100	85	86	75	102	61	94	80	98	83
76	91	73	78	55	99	69	91	80	100	90
85	100	90	92	81	97	72	85	80	111	94
95	100	95	95	76	100	51	95	80	95	85
87	96	92	108	88	93	49	92	80	90	92
87	95	84	115	77	98	73	95	80	80	101
68	79	29	94	55	90	67	83	42	55	54
85	94	81	67	54	94	55	91	42	76	55

Ruby Mines	Shwebo	Sagaing	Lower Chindwin	Upper Chindwin	Kyaukse	Meiktila	Yamethin	Myingyan
	69	94	66	26	90	39	69	22
	131	32	79	38	95	82	61	17
	15	103	75	43	116	67	90	20
	107	100	93	46	108	59	50	70
84	148	117	102	104	104	117	90	127
88	101	63	137	104	94	81	84	67
69	44	25	56	94	93	62	56	25
81	88	50	181	71	83	69	75	88
62	88	125	139	92	86	106	75	94
	88	63	77	106	82	100	62	88
	100	37	78	67	106	63	55	38
	101	81	104	91	107	94	94	66
	101	94	98	93	100	75	107	45
	76	75	76	88	94	63	89	47
	87	55	68	92	97	50	74	43
	76	66	92	99	79	81	101	62
	84	85	92	80	97	63	101	75
	79	88	70	94	88	50	93	65
	75	110	75	93	88	38	74	44
	60	55	50	84	88	31	54	37
	70	66	67	100	69	50	97	56
-	70	74	92	103	96	56	95	75
-	95	93	81	97	88	40	79	44
-	78	100	84	100	78	63	76	75
-	88	100	67	98	74	70	84	52
-	71	77	69	105	72	88	97	46
-	83	77	58	82	68	54	95	37
-	87	104	97	111	88	65	78	44
-	81	68	87	75	89	59	74	43
-	88	59	91	95	92	66	64	44
-	60	96	74	65	80	60	64	60
-	88	102	78	95	87	53	63	42
-	80	97	76	100	97	62	69	46
-	69	112	76	75	76	61	86	46
-	81	95	81	75	80	56	95	40
-	88	49	71	88	95	62	85	35
-	89	66	74	88	85	88	95	83
-	92	59	87	96	99	76	89	85
-	78	53	68	80	92	76	90	80
-	92	62	65	72	96	74	92	79
-	76	92	74	60	69	62	66	86
-	70	100	60	68	81	61	79	35

表11 米 県別作柄指数

	Akyab	Northern Arakan	Kyaukpyu	Sandoway	Rangoon	Insein	Hanthawaddy	Tharrawaddy	Pegu
1901/02	94	98	95	100	91	—	103	106	121
1902/03	75	76	86	77	—	—	95	95	101
1903/04	94	54	95	163	—	—	101	98	105
1904/05	93	111	72	95	—	—	91	109	92
1905/06	84	69	60	107	—	—	98	90	106
1906/07	103	66	73	100	—	—	92	98	108
1907/08	109	122	44	102	—	—	91	88	95
1908/09	96	112	37	113	109	—	97	97	104
1909/10	109	114	77	109	109	—	95	90	101

	Prome	Thongwa	Bassein	Henzada	Myaungmya	Maubin	Pyapon	Toungoo	Salween
1901/02	99	100	107	111	136	—	—	107	104
1902/03	62	102	88	85	102	—	—	94	101
1903/04	99	—	105	104	103	86	112	113	101
1904/05	96	—	96	87	100	72	91	134	100
1905/06	85	—	104	76	96	85	108	138	102
1906/07	57	—	88	90	—	103	93	145	100
1907/08	90	—	108	95	123	86	84	151	88
1908/09	106	—	110	105	109	96	78	142	88
1909/10	82	—	101	92	102	91	71	123	88

	Thaton	Amherst	Tavoy	Mergui	Thayetmyo	Pakokku	Minbu	Magwe	Mandalay
1901/02	130	103	117	106	86	77	42	88	29
1902/03	102	101	79	104	94	41	6	82	60
1903/04	99	111	101	94	68	44	67	98	61
1904/05	78	82	94	95	78	108	80	140	94
1905/06	97	125	105	76	72	74	105	163	59
1906/07	89	96	96	109	80	76	123	31	71
1907/08	114	103	162	124	58	65	140	133	71
1908/09	81	104	100	108	90	75	112	125	61
1909/10	88	79	102	89	125	95	113	148	96

	Bhamo	Myitkyina	Katha	Ruby Mines	Shwebo	Sagaing	Lower Chindwin	Upper Chindwin	Kyaukse
1901/02	116	110	66	110	18	90	91	61	71
1902/03	80	81	75	110	50	43	96	55	88
1903/04	126	75	110	110	40	123	58	100	124
1904/05	85	95	112	110	112	157	126	105	124
1905/06	100	83	68	110	131	101	115	109	69
1906/07	92	104	118	81	123	65	133	141	97
1907/08			88	60	62	18	39	141	102
1908/09			117	76	121	29	162	134	115
1909/10		131	59	42	124	150	168	83	91

	Weiktila	Yamethin	Myingyan
1901/02	45	68	20
1902/03	88	62	20
1903/04	71	71	20
1904/05	86	55	108
1905/06	140	64	95
1906/07	76	79	61
1907/08	42	56	14
1908/09	68	75	66
1909/10	203	96	103

注1) 空白はデータがないこと、—は該当県がないことを示す。

注2) Northern Arakan は1919/20にHill District of Arakan, 1925/26にArakan Hill Tractsと名称を変える。
出所) Season and Crop Report各年度版。

表12 米県別収量（標準収量×単位面積当たり作柄指数）（lbs/acre）

	Akyab	Northern Arakan	Kyaukpyu	Sandoway	Rangoon	Insein	Hanthawaddy	Tharrawaddy	Pegu	Prome
1901/02	1805	1095	1694	2163	4882	—	1311	2241	2220	1656
1902/03	1425	840	1507	1642	1610	—	1213	1958	1876	1035
1903/04	1742	595	1633	3257	1610	—	1251	1949	1854	1674
1904/05	1684	1163	1211	1860	1610	—	1103	2106	1558	1545
1905/06	1926	1236	1645	1976	1610	—	1707	2144	1819	1705
1906/07	1852	744	1081	1847	1610	—	1481	2020	1767	942
1907/08	1778	1500	689	1847	1610	—	1497	1832	1562	1429
1908/09	1630	1344	533	2087	1707	—	1562	1957	1716	1624
1909/10	1833	1344	1175	1958	1819	—	1513	2082	1510	1315
1910/11	1630	1200	1175	1902	1707	—	1465	1562	1476	1218
1911/12	1500	1200	811	1718	1342	—	1436	1624	1613	1267
1912/13	1696	1200	1500	1590	1498	1485	1484	1674	1700	1230
1913/14	1408	1200	1500	1500	1330	1455	1232	1548	1598	1170
1914/15	992	1200	1425	1500	1008	1320	1232	1530	1377	1080
1915/16	2000	1200	1425	1500	1176	1365	1400	1764	1802	1260
1916/17	1840	1200	1425	1500	1260	1485	1400	1908	1802	1395
1917/18	1258	1200	1125	1500	1232	1485	1400	2124	1802	1425
1918/19	1547	1200	1425	1500	1260	1050	1148	1692	1598	1395
1919/20	1343	1200	1215	1020	1246	1410	1274	1260	1598	885
1920/21	1411	1200	1365	1232	1246	1260	1246	1908	1496	1140
1921/22	1700	1140	1455	1428	1246	1365	1358	2016	1700	1320
1922/23	1125	1300	1256	1300	1335	1320	1552	1666	1547	950
1923/24	977	1300	1121	1183	1515	1065	1667	1309	1419	713
1924/25	1473	1170	1350	1391	1545	1215	1700	1870	1700	1488
1925/26	1380	1170	1283	1313	1545	1065	1700	1258	1617	1325
1926/27	1395	1274	1215	1313	1575	1365	1733	1428	1650	1338
1927/28	1256	1300	1188	1313	1575	1215	1733	1547	1733	1338
1928/29	1442	1326	1323	1300	1500	1275	1650	1275	1617	1238
1929/30	1085	1300	1202	1313	1530	1365	1683	1870	1419	1463
1930/31	1194	1300	891	1300	1575	1470	1733	1700	1650	1238
1931/32	1457	1300	1094	1287	1200	1035	1320	1190	1320	1288
1932/33	1457	1300	1337	1313	1530	1395	1683	1224	1452	1138
1933/34	1457	1300	1242	1209	1500	1485	1650	1785	1485	1525
1934/35	1473	1300	1134	1248	1320	1065	1452	1462	1155	1313
1935/36	1550	1287	1269	1222	1395	1200	1535	1496	1485	1313
1936/37	1488	1300	945	1131	1260	1080	1386	1700	1337	1438
1937/38	1380	1300	999	1001	1125	975	1238	1190	1188	1250
1938/39	1457	1300	1242	1430	1515	1260	1667	1479	1733	1525
1939/40	1442	1300	1242	1391	1350	1050	1485	1394	1403	1400
1940/41	1457	975	1013	1365	1425	1365	1568	1734	1650	1550
1945/46	1581	975	1053	1300	675	810	743	839	776	925
1946/47	1519	1300	1310	1300	1155	885	1271	1377	1403	963

注1) Northern Arakan 1910/11-1920/21, Rangoon 1902/03-1907/08, Thongwa 1901/02- 1902/03, Myaungmya 1906/07,

Bhamo 1901/02-1904/05, 1907/08, 1910/11, Ruby Mines 1901/02-1904/05, 1910/11-1922/22 は単位面積当たり作柄指数が不明なため、収量が計算できなかった。そこで暫定的に、標準収量の値を用いた。その部分はイタリックで示してある。

注2) 注1以外の1905/06-1909/10年度は1910/11の標準収量に単位面積当たり作柄指数を乗じた。

注3) 注1以外の1901/02-1904/05年度は1910/11年度以降の県別標準生産量を標準収量で除し、標準作付面積を算出。

これを100として、この期間の作付面積指数を出す。そして、単位面積当たり作柄指数=県別作柄指数・作付面積指数×100をだし、

注2と同様に1910/11年度（県によっては異なる年度）の標準作柄指数にこの単位面積当たり指数を掛け合わせ、算出した。

注4) -は該当県がないことを示す。

注5) Northern Arakan は1919/20にHill District of Arakan, 1925/26にArakan Hill Tractsと名称を変える。

出所) Season and Crop Report 各年度版。

Thongwa	Bassein	Henzada	Myaungmya	Maubin	Pyapon	Toungoo	Salween	Thaton	Amherst	Tavoy
1909	2048	2343	3368	—	—	2911	1504	2711	2011	1743
1909	1755	1819	2591	—	—	2444	1370	2090	1931	1173
—	2004	2165	2379	1687	2151	2736	1345	1935	2005	1491
—	1768	1785	2235	1362	1712	3071	1332	1530	1411	1379
—	1903	1877	2340	2127	1934	2452	1224	1863	1497	1407
—	1551	1796	2089	2107	1630	2043	456	1574	1228	1324
—	1762	1796	2465	1763	1451	2166	1044	2044	1313	2234
—	1762	1937	2089	1904	1343	2104	1044	1411	1285	1379
—	1656	1776	1964	1763	1236	1920	1044	1592	1087	1379
—	1427	1735	1838	1378	1451	1655	1044	1357	946	1200
—	1656	2038	1985	1783	1594	1655	1044	1094	1186	1282
—	1700	2147	1750	1692	1566	1643	1044	1269	1214	1431
—	1547	1672	1313	1692	1296	1457	1044	1188	1276	1188
—	1479	1539	1313	1458	1242	1039	1044	1013	1088	1269
—	1598	1862	1540	1800	1242	1411	1044	1175	1363	1256
—	1598	1824	1610	1710	1602	1550	1044	1013	1175	1242
—	2014	1900	1645	1710	1602	1519	1044	1121	1218	1148
—	1539	1786	1418	1458	1332	1333	1044	972	1175	1269
—	1482	855	1418	1458	1458	1302	1044	1094	1088	1053
—	1232	1843	1645	1800	1638	1287	1044	878	1088	1202
—	1316	1786	1750	1692	1926	1643	1044	1337	1450	1350
—	1245	1581	1632	1440	1683	1246	1131	1079	1170	1287
—	992	1139	1649	1440	1734	980	1131	1170	1157	1274
—	1736	1980	1666	1728	1734	1386	1131	1196	1248	1300
—	1147	1650	1547	1424	1666	1190	1131	1170	1235	1365
—	1628	1700	1632	1680	1768	1372	1131	1274	1300	1313
—	1194	1667	1632	1568	1751	1218	1131	1040	1131	1209
—	1380	1518	1598	1440	1666	1190	1131	975	1040	1196
—	1395	1650	1496	1520	1700	1232	1131	1196	1040	1235
—	1395	1254	1581	1360	1700	1092	1131	1248	1365	1300
—	961	1353	1462	1200	1564	924	1131	1001	923	1209
—	1442	1386	1700	1408	1717	1218	1131	1183	1001	1235
—	1550	1617	1700	1488	1717	1316	1131	1053	1014	1222
—	1023	1320	1700	1328	1445	1260	1131	1053	897	1170
—	1628	1320	1751	1600	1717	1190	1131	1157	1131	1300
—	1302	1238	1547	1392	1717	1288	1131	910	988	1183
—	1473	1436	1394	1232	1343	980	1131	1040	1105	1300
—	1550	1650	1632	1424	1700	1344	1131	1352	1235	1300
—	1349	1287	1547	1280	1615	1344	1131	1170	1131	1248
—	1612	1683	1751	1584	1751	1442	1131	1222	1131	1235
—	1008	1106	884	960	884	980	637	780	884	1027
—	1070	990	1309	1040	1258	1092	1079	949	1105	1222

Mergui	Thayetmyo	Pakokku	Minbu	Magwe	Mandalay	Bhamo	Myitkyina	Katha	Ruby Mines	Shwebo
2451	1273	1236	827	1107	785	1762	910	1480	1200	964
2407	1586	663	115	1040	1544	1762	2147	1497	1200	1818
2103	1104	694	1404	1299	1148	1762	1884	2476	1200	213
2039	1168	1663	1369	1550	1426	1762	2056	2415	1200	1490
2175	1689	1658	1730	1348	1486	2079	1981	2068	1008	2059
2709	1408	1256	1949	809	1156	1621	1578	2125	1056	1405
2278	1259	1290	2890	1433	1139	1762	1578	1669	828	612
2031	1457	1725	2066	1360	875	1762	1998	1897	972	1224
1683	1788	1675	1831	1397	1436	1762	1998	1195	744	1224
1108	1225	1156	2285	1005	1436	1762	2099	1935	1200	1224
979	1921	570	2151	1570	1238	1216	1830	1556	1200	1500
1323	1890	1079	2215	742	1600	1264	1712	1440	1200	1515
1121	1605	910	1833	560	1648	1232	1904	1494	1200	1515
1323	1200	949	1716	700	1552	1248	1600	1620	1200	1140
1040	1425	1040	1911	756	1792	1248	1504	1710	1200	1305
1121	1275	1378	1989	1232	1776	1248	1504	1386	1200	1140
1242	1500	1248	1950	1134	1696	1200	1888	1584	1200	1260
1472	1088	1013	1349	1050	1645	1248	1888	1692	1200	1185
1229	363	797	1395	728	1540	1248	1504	1332	1200	1125
1296	838	945	1504	882	1540	1248	1696	1242	--	720
1188	863	1188	1550	1134	1698	1248	1280	1890	--	840
1100	900	1269	1643	966	1908	1248	1760	1854	--	840
1100	460	760	1488	630	1530	1014	1573	1652	--	1188
1100	1265	1040	1600	920	1470	1014	1456	1288	--	975
1100	920	780	1440	560	1410	1014	1027	1442	--	1100
1125	840	950	1440	840	1455	1014	1170	1414	--	888
1113	897	830	1568	800	1455	1014	1040	1260	--	1038
1150	920	930	1520	860	1425	1014	910	1344	--	1088
1238	1047	800	1488	800	1455	1014	1436	1274	--	1013
1275	897	850	1520	460	1455	1040	1450	1358	--	1100
1325	909	840	1360	430	1275	1040	1450	1316	--	750
1300	587	650	1616	530	1275	1040	1450	1316	--	1100
988	1127	700	1488	840	1395	1040	1305	1428	--	1000
1125	1047	850	1568	600	1440	1040	1450	1344	--	863
1063	989	750	1632	610	1410	1040	1421	1162	--	1013
913	897	550	1584	690	1365	1040	1450	1260	--	1100
1125	1058	810	1552	720	1275	1040	1610	1316	--	1113
1188	1093	760	1600	510	1425	1040	1378	1190	--	1150
1150	1242	880	1488	490	1380	1040	1305	1288	--	975
1050	1323	770	1568	730	1425	1040	1160	1414	--	1150
363	1081	550	1440	670	1245	546	798	756	--	950
1013	771	540	1504	550	1365	546	1102	770	--	875

Sagaing	Lower Chindwin	Upper Chindwin	Kyaukse	Meiktila	Yamethin	Myingyan	Whole Burma average
1473	808	448	1749	551	1257	274	1676
499	969	663	1839	1145	1105	204	1435
1608	920	757	2240	943	1644	245	1604
1566	1138	794	2089	827	917	860	1564
1824	1251	1815	2012	1638	1637	1549	1772
982	1680	1815	1819	1134	1528	817	1452
390	687	1640	1800	868	1019	305	1440
780	2219	1239	1606	966	1364	1074	1541
1949	1704	1605	1664	1484	1364	1147	1557
982	944	1850	1587	1400	1128	1074	1350
592	838	1169	1730	882	767	464	1322
1134	1248	1547	2033	1316	1410	792	1448
1316	1176	1581	1900	1050	1605	540	1335
1050	912	1496	1786	882	1335	564	1217
770	816	1564	1843	700	1110	516	1325
924	1012	1683	1501	1134	1515	744	1377
1190	1012	1360	1843	882	1515	900	1397
1232	770	1598	1672	700	1395	780	1290
1540	825	1581	1672	532	1110	528	1150
770	550	1428	1672	434	810	444	1189
924	737	1700	1311	700	1455	672	1326
1036	1012	1751	1824	784	1425	900	1291
930	810	1261	1276	440	988	440	1118
1000	840	1300	1131	693	950	750	1284
1000	670	1274	1073	770	1050	520	1167
770	690	1365	1044	968	1213	460	1230
770	580	1066	986	594	1188	370	1166
1040	970	1443	1276	715	975	440	1187
680	870	975	1291	649	925	430	1190
590	910	1235	1334	726	800	440	1182
960	740	845	1160	660	800	600	1070
1020	780	1235	1262	583	788	420	1163
970	760	1300	1407	682	863	460	1216
1120	760	975	1102	671	1075	460	1125
950	810	975	1160	616	1188	400	1181
490	710	1144	1378	682	1063	350	1116
660	740	1144	1233	968	1188	830	1117
590	870	1248	1436	836	1113	850	1242
530	680	1040	1334	836	1125	800	1162
620	650	936	1392	814	1150	790	1227
920	740	780	1001	682	825	860	869
1000	600	884	1175	671	988	350	1008

表13 米県別生産量 (ton)

	Akyab	Northern Arakan	Kyaukpyu	Sandoway	Rangoon	Insein	Hanthawaddy	Tbarrawaddy
1901/02						-		
1902/03						-		
1903/04						-		
1904/05						-		
1905/06						-		
1906/07						-		
1907/08						-		
1908/09						-		
1909/10	498685		91980	59531	2360	-	733779	371531
1910/11	462652		92614	57799	2398	-	739160	306517
1911/12	426329		67038	52678	2008	-	633556	319363
1912/13	492000		123000	50000	2000	316000	488000	337000
1913/14	421000		127000	49000	2000	317000	411000	569000
1914/15	286000		127000	48000	1000	274000	406000	331000
1915/16	579000		116000	50000	2000	274000	455000	381000
1916/17	539000		111000	50000	2000	329000	469000	398000
1917/18	370785		89975	53199	1651	342552	480171	483983
1918/19	445658		106878	51078	1620	195562	386550	353234
1919/20	356854		89294	31181	1585	320925	437008	231565
1920/21	412418		100566	41027	1564	298552	435445	446666
1921/22	506316	5000	107076	48751	1553	321290	474420	475767
1922/23	332465	5500	88428	44358	1601	269014	534469	395828
1923/24	281832	5500	77907	40463	1825	209264	591630	314273
1924/25	438150	4805	97815	48373	3207	288353	595597	461413
1925/26	422762	4858	97719	46872	3304	706809	311975	610275
1926/27	417839	5200	91022	48249	3347	326699	627395	338422
1927/28	373825	5216	88362	48658	3330	258504	634666	348428
1928/29	420193	5564	98774	49736	3222	298056	596513	305095
1929/30	318821	5688	88287	53287	3056	336175	622833	464753
1930/31	361845	5804	48258	54855	3233	367411	647298	436855
1931/32	439863	5804	74747	54327	2214	231337	470304	271977
1932/33	439517	5510	106543	59116	2954	331306	617393	302471
1933/34	440387	5510	94681	53991	2915	455222	599180	455222
1934/35	442113	5626	81438	55271	2599	516784	522898	377665
1935/36	475023	5740	102624	52855	2763	284788	557551	370785
1936/37	458332	6090	73894	47370	1621	262098	498117	441462
1937/38	425121	5997	78208	42189	1457	243905	457841	315453
1938/39	454180	5991	104300	59705	1947	314213	609233	391192
1939/40	449872	6254	102028	58283	1720	233183	540053	328951
1940/41	459448	5190	83504	57921	1787	339909	575322	456138
1945/46	254093	3480	68909	50614	721	79711	132073	121766
1946/47	269228	4643	87933	47584	1034	109155	295815	272353

注1) ton :long ton=2240lb

注2) 空白はデータがないこと、-は該当県がないことを示す。

注3) 1912/13~16/17 1000未満切り捨て。

注4) Northern Arakan は1919/20にHill District of Arakan, 1925/26にArakan Hill Tractsと名称を変える。

出所) Season and Crop Report 各年度版。

Pegu	Prome	Thongwa	Bassein	Henzada	Myaungmya	Maubin	Pyapon	Toungoo
						-	-	
						-	-	
		--						
		-						
		-						
		-						
		-						
		-						
580281	173961	-	442439	370725	498430	243376	324001	325256
555986	159388	-	382532	358427	466454	228219	381089	283181
608775	181600	-	446497	426562	512965	291158	420850	279248
587000	170000	-	486000	467000	470000	470000	426000	284000
327000	163000	--	451000	355000	363000	273000	363000	256000
484000	154000	-	438000	323000	373000	204000	355000	166000
646000	173000	-	469000	416000	439000	261000	346000	233000
662000	203000	-	449000	401000	475000	274000	456000	260000
664013	205882	-	619370	432946	497856	283775	461590	222219
599632	206951	-	461343	396735	414924	170407	375406	218331
610076	55815	-	436566	184817	423308	232815	414364	225488
580359	162843	-	373286	433570	513085	313207	483198	230152
687349	193148	-	391940	374749	563436	295694	575158	299746
626835	178000	-	386392	353425	562032	224969	509192	228752
577753	73637	--	268687	213398	554649	253164	533919	143967
720382	232970	-	592970	464342	586225	346759	542080	249943
235732	207902	-	402044	385855	564265	298209	529951	234377
751551	212532	-	585349	405482	614035	383583	574068	278254
817762	209241	--	431956	396219	624498	330178	569392	226550
758677	201864	-	498340	363091	621513	303682	537179	244872
669149	242606	-	521358	416636	591823	339777	550032	234295
787809	204207	-	525707	322294	626890	309271	553573	225874
578206	201408	-	350759	337226	565104	248233	494905	189383
651625	167237	-	538866	351611	670950	297895	553614	246878
660646	250844	-	583589	416343	671016	314097	548478	253767
516784	215291	-	386963	337367	675669	288824	458609	254385
670672	212716	-	629285	340434	703728	350216	549899	240330
599775	240479	-	507452	315699	628883	283795	556455	269519
529933	210528	-	590060	376448	576504	282818	436609	187331
797861	257610	-	627469	430240	666509	301718	546994	273365
641127	230879	-	521023	324120	583918	233079	521938	255115
757246	265053	-	659717	443335	720013	316238	577937	291659
101198	101215	--	168990	202593	109650	87447	112392	83416
314932	121353	--	244735	196290	253659	106625	201904	133876

Salween	Thaton	Amherst	Tavoy	Mergui	Thayetmyo	Pakokku	Minbu	Magwe
11060	494461	217162	60412	53693	77723	64035	77027	93325
9748	372405	180138	52214	32729	36439	52348	91743	55430
10927	300206	217852	56202	34386	84780	22858	100818	99549
10000	363000	229000	65000	47000	95000	45000	123000	35000
11000	322000	227000	55000	37000	77000	40000	99000	18000
11000	271000	184000	60000	45000	5000	30000	84000	30000
11000	340000	258000	58000	34000	73000	39000	100000	43000
11000	299000	223000	57000	38000	58000	54000	115000	79000
13354	323769	224424	51710	41062	56952	52399	84212	64480
11560	232540	205255	56211	48565	48720	31920	74148	48426
11653	270674	192583	42638	35693	6325	23897	67141	13612
11680	237487	193784	54148	45723	25362	29355	77896	11676
11512	360160	274794	62976	43104	27807	35091	79299	44342
12150	286349	216832	60630	39659	28516	32247	101328	23322
12262	289812	178079	57023	41754	12145	16691	83711	16264
12400	318833	239523	62651	40788	64213	39455	100935	50210
12712	326734	252272	67252	41251	37390	80849	11319	27165
12603	365833	280872	66291	43611	34744	34517	88384	30329
12387	298094	252154	62885	44063	28965	16674	81885	34708
12641	275746	228654	61031	45061	34034	29767	82476	42878
13027	354352	237178	65402	51680	49454	26968	80183	44867
13019	380775	324420	70557	54739	28668	85835	8778	31694
12925	303657	219385	65310	58842	31845	33599	70523	10313
12778	361107	245233	66503	56440	17879	24248	96392	12704
12612	316573	239460	64943	39791	253767	52576	88094	49483
12836	314122	210593	59875	45630	43833	33872	88274	23999
12759	344036	243360	65215	41083	33392	29275	94681	18653
12794	267498	221591	60725	34120	31760	16948	100332	24493
12171	311408	247503	66166	44164	46976	29547	106192	35118
12758	414566	282258	67337	46718	42562	27794	103090	12919
9085	356192	242567	63985	44963	53474	29205	84773	16979
13432	374272	260321	64596	41125	60620	26002	104887	38168
4265	127140	124913	40119	11639	27906	16734	75365	23485
10799	219903	212470	49395	33610	14758	14601	82954	14601

Mandalay	Bhamo	Myitkyina	Katha	Ruby Mines	Shwebo	Sagaing	Lower Chindwin
74202		13700	111428		255366	99435	88481
72854		19761	156341		279805	50227	46176
53928	11793	22020	126750		312448	22372	31773
76000	17000	22000	112000		259000	38000	49000
78000	15000	27000	113000		347000	45000	60000
69000	16000	27000	132000		253000	22000	31000
81000	10000	19000	150000		267000	17000	15000
77000	15000	25000	114000		219000	18000	37000
78510	17155	29461	135425		269089	31701	41433
68290	13502	30451	144274		221922	23819	23237
66949	15727	28659	108749		177302	39802	47443
63873	17723	29772	94411		103580	7024	12844
73186	16344	20519	170525		164982	13985	21070
84206	14715	28065	122529	-	61555	120672	22927
75551	13559	50410	130751	-	295070	21206	22557
77433	15353	54392	97903	-	209444	32239	24661
74349	15329	40794	119203	-	244869	14448	20310
74488	15575	48135	115163	-	183139	15300	21138
71586	13653	42194	94682	-	210712	8551	8023
73450	14492	39540	22181	-	295067	22181	42170
74091	16489	57164	105373	-	232414	9671	35872
75639	19851	66076	123511	-	295594	12434	45157
58960	18514	62664	113996	-	151054	22463	25154
62080	18375	64216	119583	-	268177	23838	30263
70740	15505	54209	130038	-	228235	21634	30316
69702	16789	59792	108413	-	178714	28034	28229
66173	16435	7016	97241	-	199413	19616	31365
70278	16252	65940	116370	-	251926	8670	16649
67346	19121	75718	121998	-	284311	13069	26812
71864	17979	67167	104803	-	310475	11682	35481
67124	18674	60986	113592	-	227733	6615	17377
73286	19032	55324	130108	-	297834	10151	13396
49500	3303	15013	50367	-	175084	12202	21403
57522	4412	27310	39268	-	116134	13672	11366

Upper Chindwin	Kyaukse	Meiktila	Yamethin	Myingyan	Whole Burma total
52126	89189	126878	165369	35383	6916790
59820	84886	105924	129804	32881	6398089
41477	87860	85729	84817	8097	6484669
50000	115000	71000	142000	13000	7144000
55000	96000	23000	143000	7000	6342000
49000	97000	39000	139000	6000	5570000
61000	103000	18000	102000	6000	6645000
65000	84000	56000	179000	12000	6913000
41786	83177	39121	175461	10899	7075547
57203	76131	26708	137362	8732	5973285
51373	77234	13352	105230	6427	5454118
43329	75395	14814	39827	3742	6019383
52003	58317	24187	121948	8200	7005744
43148	69742	29163	131566	12648	6283229
39337	66388	15885	91630	5695	5677648
41665	62421	38385	94538	16509	7367335
56282	59997	42279	104291	8475	6720473
63150	52101	58453	146507	8820	7422180
40235	55648	23893	127126	3667	6898570
69416	71731	23369	120573	6818	6919647
50194	74683	23996	94445	8229	7164308
65938	82071	26781	73075	7819	7373615
42179	64529	23561	74608	11987	5991865
66367	73886	16701	72496	5701	7058453
69861	81145	26541	93612	9581	7754604
50211	56429	21221	131169	10479	6730502
44232	61115	17258	138006	7016	7196749
57311	83705	17890	98583	3981	6768857
61414	75393	53838	148065	16496	6623228
67104	87411	42320	114211	16923	7799949
46755	78986	43269	140795	15833	6770505
45954	82902	36011	138895	13623	7910356
21380	47444	26890	63719	13516	2629655
24590	63577	22193	75843	2771	3772868

表14 米 県別収量（県別生産量/作付面積）（lbs/acre）

	Akyab	Northern Arakan	Kyaukpyu	Sandoway	Rangoon	Insein	Santhawaddy	Tharrawaddy	Pegu
1901/02						—			
1902/03						—			
1903/04						—			
1904/05						—			
1905/06						—			
1906/07						—			
1907/08						—			
1908/09						—			
1909/10	1749	1186	1175	1970	1811	—	1463	1822	1563
1910/11	1631	1181	1175	1908	1711	—	1463	1562	1481
1911/12	1500	1189	811	1724	1380	—	1250	1624	1613
1912/13	1695	1192	1498	1570	1420	1484	1413	1648	1698
1913/14	1411	1222	1500	1513	1422	1449	1215	2690	918
1914/15	959	1238	1434	1498	729	1238	1199	1513	1349
1915/16	1985	1192	1386	1517	1351	1239	1350	1745	1793
1916/17	1839	1243	1423	1488	1428	1486	1391	1797	1795
1917/18	1256	1233	1110	1500	1232	1485	1390	2121	1799
1918/19	1541	1227	1412	1500	1259	852	1120	1561	1575
1919/20	1231	1202	1173	913	1246	1382	1273	995	1598
1920/21	1407	1171	1351	1224	1246	1260	1236	1889	1496
1921/22	1700	1171	1448	1428	1246	1358	1340	1930	1700
1922/23	1109	1281	1200	1300	1335	1121	1500	1597	1486
1923/24	944	1281	1084	1175	1515	861	1657	1251	1367
1924/25	1448	1147	1336	1391	1545	1182	1650	1830	1687
1925/26	1376	1173	1276	1313	1545	2847	862	2412	535
1926/27	1373	1260	1156	1313	1575	1322	1690	1387	1616
1927/28	1252	1248	1167	1313	1557	1038	1698	1417	1729
1928/29	1436	1276	1311	1312	1500	1206	1592	1258	1606
1929/30	1030	1303	1055	1316	1530	1361	1661	1862	1389
1930/31	1170	1300	578	1298	1575	1469	1723	1697	1645
1931/32	1438	1182	905	1289	1127	994	1305	1177	1299
1932/33	1423	1256	1267	1313	1530	1395	1677	1221	1425
1933/34	1439	1281	1166	1207	1501	1914	1642	1779	1459
1934/35	1453	1280	1027	1248	1322	2124	1451	1462	1144
1935/36	1543	1265	1253	1221	1396	1187	1531	1461	1481
1936/37	1475	1288	888	1120	1261	1068	1349	1688	1297
1937/38	1364	1299	942	999	1127	977	1233	1188	1155
1938/39	1450	1299	1240	1425	1516	1260	1647	1473	1732
1939/40	1429	1299	1201	1389	1350	949	1461	1246	1393
1940/41	1451	974	970	1364	1427	1366	1559	1734	1648
1945/46	1570	974	1038	1299	676	803	720	815	745
1946/47	1517	1300	1308	1299	1156	799	1253	1371	1357

注1) 空白はデータがないこと、—は該当県がないことを示す。

注2) Northern Arakan は1919/20にHill District of Arakan, 1925/26にArakan Hill Tractsと名称を変える。
出所) 表7, 表13より計算。

Prome	Thongwa	Bassein	Henzada	Myaungnya	Maubin	Pyapon	Toungoo	Salween	Thaton	Amherst
					—	—				
					—	—				
	—									
	—									
	—									
	—									
	—									
	—									
1320	—	1652	1761	1958	1474	1231	1915	1183	1583	1101
1218	—	1432	1728	1828	1377	1455	1660	1044	1357	949
1341	—	1652	2038	1993	1773	1594	1655	1102	1097	1186
1212	—	1700	2148	1748	2869	1554	1645	1013	1266	1210
1171	—	1547	1595	1310	1639	1289	1448	1030	1128	1226
1069	—	1480	1465	1313	1224	1230	935	998	945	1001
1193	—	1586	1850	1529	1569	1232	1328	1002	1173	1354
1392	—	1500	1800	1609	1638	1593	1498	994	1010	1166
1410	—	2012	1884	1643	1638	1594	1282	1205	1090	1194
1393	—	1517	1735	1407	1015	1324	1298	1044	868	1131
377	—	1437	791	1411	1433	1456	1302	1044	1015	1048
1124	—	1199	1842	1638	1788	1638	1287	1044	853	1023
1307	—	1252	1593	1739	1627	1926	1628	1044	1308	1434
1186	—	1214	1507	1699	1205	1676	1200	1131	1030	1119
483	—	841	907	1641	1292	1732	742	1141	1066	904
1485	—	1740	1946	1659	1690	1725	1297	1131	1167	1206
1311	—	1144	1602	1555	1400	1664	1172	1131	1162	1228
1328	—	1633	1676	1632	1635	1768	1346	1115	1255	1299
1303	—	1197	1632	1626	1386	1748	1111	1131	1014	1129
1235	—	1378	1494	1597	1310	1652	1185	1110	944	1032
1456	—	1399	1662	1492	1462	1692	1109	1111	1184	1032
1235	—	1395	1252	1574	1350	1698	1055	1120	1243	1360
1281	—	949	1337	1444	1155	1562	925	1127	992	906
1084	—	1442	1379	1700	1393	1717	1201	1130	1180	995
1506	—	1550	1614	1700	1460	1716	1257	1131	1048	989
1309	—	1006	1321	1700	1325	1444	1257	1131	1044	881
1306	—	1628	1317	1752	1586	1716	1170	1131	1156	1087
1428	—	1294	1218	1544	1257	1716	1281	1131	884	977
1233	—	1471	1433	1393	1213	1342	891	1070	1022	1082
1513	—	1548	1646	1617	1330	1690	1335	1131	1350	1228
1355	—	1299	1233	1420	1075	1598	1262	1115	1154	1059
1546	—	1612	1681	1751	1550	1748	1432	1126	1217	1109
836	—	1007	1103	853	950	884	974	622	685	811
935	—	1035	957	1260	917	1246	1053	1077	926	1090

Tavoy	Mergui	Thayetmyo	Pakokku	Minbu	Magwe	Mandalay	Bhamo	Myitkyina	Katha
1379	1540	1826	1675	1836	1403	1504		1994	1622
1200	946	1214	1152	2289	1007	1445		2099	1933
1282	974	1928	569	2113	1565	1088	1216	1830	1558
1441	1315	1868	985	2187	736	1448	1237	1643	1419
1190	1114	1573	861	1811	472	1504	1176	1889	1372
1298	1314	99	732	1654	500	1396	1224	1627	1589
1259	982	1394	1045	1864	692	1659	807	1512	1703
1246	1103	1240	1327	1946	1153	1623	1052	1417	1365
1148	1242	1207	1104	1513	1016	1709	1194	1604	1572
1260	1470	1047	757	1308	891	1583	1010	1635	1679
965	1083	141	503	1334	271	1515	1248	1492	1314
1201	1296	743	711	1420	413	1469	1240	1675	1151
1350	1188	746	958	1384	1007	1537	1109	1073	1849
1272	1100	760	782	1676	508	1608	1014	1416	1412
1195	1100	266	420	1398	413	1422	930	1533	1615
1296	1100	1204	862	1580	842	1449	1007	1455	1275
1362	1100	799	1825	194	857	1367	989	1024	1428
1300	1125	799	769	1410	722	1431	990	1162	1348
1203	1112	796	522	1500	690	1387	925	969	1143
1194	1162	771	725	1419	684	1317	920	901	254
1233	1238	974	646	1394	666	1402	1013	1284	1257
1299	1275	628	1929	149	612	1400	1002	1445	1346
1206	1325	756	691	1311	194	1197	1028	1448	1310
1233	1299	396	516	1572	292	1182	1038	1447	1300
1218	915	4945	1028	1456	718	1316	1036	1284	1422
1165	1116	964	690	1533	422	1370	1034	1447	1329
1290	1048	907	607	1611	490	1352	1034	160	1153
1174	868	774	388	1560	536	1291	1034	1447	1244
1291	1100	974	618	1532	577	1217	1034	1606	1309
1298	1180	1010	602	1573	348	1351	1034	1376	1118
1234	1131	1090	598	1249	288	1268	1034	1254	1220
1222	1009	1210	564	1499	571	1364	1036	1155	1399
913	295	983	417	1415	513	1197	337	792	643
1188	806	600	389	1483	333	1333	547	1099	667

表15 米 県別収量(生産量/収穫面積)

(lbs/acre)

	Akyab	Northern Arakan	Kyaukpyu	Sandoway	Rangoon	Insein	Hanthawaddy	Tharrawaddy	Pegu
1901/02						-			
1902/03						-			
1903/04						-			
1904/05						-			
1905/06						-			
1906/07						-			
1907/08						-			
1908/09						-			
1909/10						-			
1910/11						-			
1911/12						-			
1912/13	1696	1244	1497	1577	1493	1487	1483	1670	1699
1913/14	1410		1497	1689	1493	1455	1231	2689	919
1914/15	990		1430	1493	747	1320	1231	1529	1376
1915/16	2001		1428	1514	1493	1364	1400	1763	1802
1916/17	1840		1421	1493	1493	1486	1399	1801	1802
1917/18	1258		1125	1500	1232	1485	1400	2124	1802
1918/19	1547		1425	1500	1260	1050	1148	1692	1598
1919/20	1343		1215	1020	1246	1410	1274	1260	1598
1920/21	1411		1365	1232	1246	1260	1246	1908	1496
1921/22	1700	1120	1455	1428	1246	1365	1358	2016	1700
1922/23	1127	1297	1255	1300	1335	1320	1552	1666	1547
1923/24	977	1297	1120	1183	1515	1065	1667	1309	1419
1924/25	1457	1170	1346	1391	1545	1215	1699	1870	1700
1925/26	1379	1170	1279	1313	1545	3193	869	2457	539
1926/27	1395	1294	1210	1313	1575	1365	1733	1406	1651
1927/28	1255	1298	1182	1313	1557	1215	1733	1550	1732
1928/29	1441	1326	1317	1312	1500	1275	1650	1275	1617
1929/30	1085	1300	1089	1316	1530	1365	1683	1870	1419
1930/31	1193	1300	887	1298	1575	1470	1732	1700	1650
1931/32	1457	1300	1089	1289	1127	1035	1320	1190	1320
1932/33	1456	1299	1337	1313	1530	1396	1684	1224	1454
1933/34	1456	1299	1243	1207	1501	1915	1651	1785	1485
1934/35	1472	1299	1136	1248	1322	2135	1454	1463	1156
1935/36	1550	1286	1270	1221	1396	1201	1534	1496	1485
1936/37	1487	1299	945	1131	1261	1080	1387	1700	1337
1937/38	1380	1299	999	1001	1127	977	1239	1189	1189
1938/39	1456	1299	1243	1429	1516	1261	1667	1478	1734
1939/40	1443	1299	1243	1391	1350	1051	1485	1393	1402
1940/41	1456	974	1012	1364	1427	1366	1568	1734	1651
1945/46	1581	974	1053	1299	676	811	744	833	775
1946/47	1495	1279	1290	1279	1138	871	1250	1356	1380

注1) 空白はデータがないこと、-は該当県がないことを示す。

注2) Northern Arakan は1919/20にHill District of Arakan, 1925/26にArakan Hill Tractsと名称を変える。

出所) 表8, 表13より計算。

Prome	Thongwa	Bassein	Henzada	Myaungmya	Maubin	Pyapon	Toungoo	Salween	Thaton	Amherst	Tavoy
					-	-					
					-	-					
	-										
	-										
	-										
	-										
	-										
	-										
	-										
	-										
1228	-	1701	2148	1749	3017	1567	1644	1018	1269	1213	1442
1170	-	1547	1674	1311	1694	1297	1459	1071	1188	1278	1185
1078	-	1480	1539	1314	1460	1241	1039	1071	1012	1085	1292
1192	-	1597	1864	1541	1799	1240	1411	1071	1173	1363	1261
1391	-	1599	1822	1610	1710	1601	1549	1071	1012	1175	1252
1425	-	2014	1900	1645	1710	1602	1519	1205	1121	1218	1148
1395	-	1539	1786	1417	1458	1332	1333	1044	1407	1175	1269
885	-	1482	855	1417	1458	1458	1302	1044	1093	1088	1053
1140	-	1225	1843	1645	1800	1638	1287	1044	877	1088	1202
1320	-	1316	1786	1750	1692	1926	1643	1044	1336	1450	1350
1203	-	1245	1581	1632	1440	1683	1274	1131	1079	1170	1286
712	-	992	1139	1649	1440	1734	980	1131	1170	1267	1209
1488	-	1742	1980	1666	1728	1734	1386	1131	1196	1232	1300
1325	-	1150	1650	1555	1424	1666	1192	1131	1170	1235	1365
1338	-	1633	1699	1632	1680	1768	1367	1131	1274	1300	1300
1337	-	1200	1666	1628	1568	1751	1213	1131	1046	1129	1209
1238	-	1380	1518	1597	1440	1666	1195	1131	972	1037	1196
1463	-	1400	1666	1492	1520	1700	1225	1131	1194	1037	1235
1238	-	1396	1254	1575	1360	1700	1086	1131	1315	1357	1300
1287	-	961	1353	1462	1200	1564	930	1131	999	921	1209
1138	-	1443	1387	1700	1407	1718	1219	1131	1183	1001	1234
1525	-	1550	1617	1700	1487	1718	1317	1131	1053	1012	1221
1313	-	1024	1322	1700	1328	1445	1261	1131	1053	896	1169
1313	-	1628	1322	1752	1599	1718	1189	1131	1156	1131	1299
1438	-	1301	1239	1548	1391	1718	1288	1131	909	988	1183
1250	-	1472	1436	1393	1232	1344	981	1131	1039	1104	1299
1525	-	1550	1651	1633	1422	1700	1344	1131	1351	1234	1299
1400	-	1348	1288	1548	1279	1615	1344	1131	1169	1131	1248
1550	-	1613	1684	1752	1584	1752	1443	1131	1221	1131	1234
925	-	1008	1107	885	959	885	981	636	780	883	1026
948	-	1052	974	1287	1023	1239	1076	1060	933	1087	1202

Sagaing	Lower Chindwin	Upper Chindwin	Kyaukse	Meiktila	Yamethin	Myingyan	Whole Burma average
1120	1247	1287	2028	1314	1407	787	1508
1326	1189	1579	1886	1051	1610	560	1391
1049	902	1483	1781	882	1336	463	1234
762	747	1571	1846	695	1109	560	1361
938	1011	1693	1493	1130	1507	768	1420
1190	1012	1360	1843	882	1515	900	1429
1232	772	1598	1665	700	1391	780	1337
1540	825	1581	1740	532	1110	528	1178
770	550	1428	1672	434	810	444	1220
924	737	1700	1311	696	1455	672	1361
4333	814	1339	1392	616	1188	750	1315
930	810	1261	1276	440	988	440	1150
1000	840	1300	1131	693	950	750	1317
770	872	1274	1072	770	1050	520	1260
770	690	1365	1044	963	1212	460	1262
770	580	1066	986	594	1187	370	1196
1037	970	1443	1276	715	975	441	1190
679	870	975	1290	649	925	430	1215
587	910	1235	1334	726	800	440	1247
963	740	845	1160	660	800	600	1097
1020	780	1234	1261	582	788	419	1195
970	759	1299	1407	681	862	459	1393
1120	759	974	1102	672	1075	459	1184
950	809	974	1160	616	1187	399	1178
491	710	1142	1378	681	1062	349	1147
659	739	1142	1232	968	1187	829	1207
589	869	1248	1436	836	1113	849	1275
529	679	1039	1333	836	1124	800	1193
621	650	936	1391	813	1149	788	1260
918	739	780	999	681	824	860	892
983	591	869	1155	661	972	344	1016

表16 米 平均収量の比較

	(lbs/acre)		
	標準収量×単位面積作柄指数	生産量/作付面積	生産量/収穫面積
1901/02	1676		
1902/03	1435		
1903/04	1604		
1904/05	1564		
1905/06	1772		
1906/07	1452		
1907/08	1440		
1908/09	1541		
1909/10	1557	1526	
1910/11	1350	1383	
1911/12	1322	1352	
1912/13	1448	1413	1508
1913/14	1335	1284	1391
1914/15	1217	1099	1234
1915/16	1325	1250	1361
1916/17	1377	1313	1420
1917/18	1397	1310	1429
1918/19	1290	1194	1337
1919/20	1150	1046	1178
1920/21	1189	1144	1220
1921/22	1326	1278	1361
1922/23	1291	1238	1315
1923/24	1118	1025	1150
1924/25	1284	1268	1317
1925/26	1167	1185	1260
1926/27	1230	1216	1262
1927/28	1166	1117	1196
1928/29	1187	1124	1190
1929/30	1190	1161	1215
1930/31	1182	1163	1247
1931/32	1070	1031	1097
1932/33	1163	1140	1195
1933/34	1216	1320	1393
1934/35	1125	1135	1184
1935/36	1181	1135	1178
1936/37	1116	1084	1147
1937/38	1117	1101	1207
1938/39	1242	1230	1275
1939/40	1162	1095	1193
1940/41	1227	1198	1260
1945/46	869	834	892
1946/47	1008	965	1016

出所)表12, 表14, 表15.

表17 米 県別生産量 (収穫面積×単位面積当たり収量) (ton)

	Akyab	Northern Arakan	Kyaukpyu	Sandoway	Rangoon	Insein	Hanthawaddy	Tharrawaddy	Pegu
1901/02					-				
1902/03					-				
1903/04					-				
1904/05					-				
1905/06					-				
1906/07					-				
1907/08					-				
1908/09					-				
1909/10					-				
1910/11					-				
1911/12					-				
1912/13	492143	4821	123214	50397	2006	315563	488263	337789	587411
1913/14	420514		127232	43527	1781	316982	411400	327568	568574
1914/15	286529		126596	48214	1350	274018	406450	331272	484409
1915/16	578571		115781	49554	1575	274219	455000	381150	645985
1916/17	538857		111328	50223	1688	328821	469375	421634	662074
1917/18	370785		89975	53199	1651	342552	480171	483983	664013
1918/19	445658		106878	51078	1619	195563	386550	353234	599632
1919/20	356854		89295	31181	1585	320925	437008	231565	610076
1920/21	412418		100566	41027	1564	298552	435445	446666	580359
1921/22	506316	5089	107076	48751	1553	321290	474420	475767	687342
1922/23	332013	5513	88428	44356	1601	269014	534469	395828	626835
1923/24	281832	5513	77907	40463	1825	209264	591630	314273	577753
1924/25	442785	4805	98088	48373	3207	288353	595597	461413	719998
1925/26	422915	4858	97984	46872	3304	235752	610275	312506	706803
1926/27	417839	5119	91429	48249	3347	326699	627395	343814	751104
1927/28	373974	5223	88776	48653	3368	258504	634666	347791	817763
1928/29	420339	5564	99216	49290	3222	298056	596513	305095	758677
1929/30	318821	5688	97440	53185	3056	336175	622833	464753	669149
1930/31	361997	5804	48474	54957	3233	367411	647298	436855	787809
1931/32	439863	5804	75081	54257	2357	231337	470304	271977	578207
1932/33	439819	5513	106481	59132	2954	331183	616850	302471	650836
1933/34	440689	5513	94590	54064	2913	352930	598861	455150	660593
1934/35	442359	5629	81318	55285	2596	257740	522265	377479	516408
1935/36	474998	5746	102537	52907	2762	284636	557587	370706	670617
1936/37	458529	6094	73872	47361	1620	262176	497916	441421	599426
1937/38	425017	6001	78205	42177	1455	243495	457390	315606	529292
1938/39	454492	5995	104199	59742	1945	313934	609211	391351	797281
1939/40	449541	6257	101929	58282	1719	233059	540010	329121	641246
1940/41	459764	5194	83505	57956	1785	339561	575139	456201	756842
1945/46	254022	3482	68922	50645	720	79624	131864	121725	101258
1946/47	269277	4643	87872	47614	1033	109179	295912	272235	314991

注1) 空白はデータがないこと、-は該当県がないことを示す。

注2) Northern Arakan は1919/20にHill District of Arakan, 1925/26にArakan Hill Tractsと名称を変える。

出所) 表8, 表12から計算。

Prome	Thongwa	Bassein	Henzada	Myaungmya	Maubin	Pyapon	Toungoo	Salweep	Thaton	Amherst	Tavoy
					—	—					
					—	—					
	—										
	—										
	—										
	—										
	—										
	—										
	—										
	—										
	—										
	—										
170223	—	485714	466781	470313	263620	425756	283858	10254	363138	229251	64523
162964	—	450978	354554	363281	272684	362764	255625	10720	321927	226718	55157
154286	—	437758	322915	372656	203729	355412	165975	10720	271205	184487	58918
182813	—	469413	415625	438625	261161	346540	232984	10720	340290	257996	57731
203645	—	448724	401443	475094	274058	456284	260179	10720	299230	222840	56555
205882	—	619370	432946	497856	283775	461590	222219	11569	323769	224424	51710
206951	—	461343	396735	414924	170408	375406	218332	11560	160678	205255	56212
55815	—	436566	184818	423309	232815	414364	225488	11654	270674	192583	42639
162843	—	375420	433571	513085	313207	483198	230152	11681	237487	193784	54148
193148	—	391940	374749	563436	295694	575158	299746	11512	360160	274794	62976
140529	—	386392	353425	562032	224969	509192	223752	12150	286349	216832	60694
79638	—	268687	213398	554649	253164	533920	149967	12262	289812	162583	60088
232970	—	590928	464342	586225	346759	542080	249943	12400	318833	242633	62651
207902	—	400995	385855	561182	298209	529951	233978	12712	326725	252272	67252
212532	—	583271	405482	614035	383583	574068	279261	12606	365896	280872	66954
209241	—	429617	396219	625848	330178	569392	227569	12388	296292	252610	62885
201864	—	498218	363091	621856	303682	537179	243815	12642	276552	229290	61031
242606	—	519496	412512	593239	339777	550033	235586	13028	354970	237837	65402
204207	—	525511	322294	629450	309271	553573	227139	13019	361500	326373	70577
201408	—	350774	337223	565092	248232	494905	188257	12925	304253	219947	65297
167175	—	538470	351469	670887	298166	553266	246764	12775	361192	245165	66544
250771	—	583559	416271	670953	314232	548133	253551	12610	316633	239820	65007
215268	—	386706	336959	675606	288754	458733	254159	12834	314181	210828	59912
212694	—	628906	340021	703455	350356	549553	240443	12757	344382	243316	65255
240382	—	507670	315388	628542	283990	556105	269519	12791	267663	221627	60740
210542	—	590388	376359	576802	282818	436284	187117	12168	311600	247655	66207
257536	—	627437	430011	666117	302057	546942	273365	12756	414958	282432	67379
230879	—	521030	323868	583602	233254	521925	255115	9083	356411	242524	64001
265039	—	659389	442945	719734	316301	577713	291545	13430	374640	260275	64636
101202	—	168906	202399	109551	87564	112290	83321	4270	127219	125117	40161
121266	—	244968	196275	253822	106691	201763	133739	10815	220246	212601	49444

Sagaing	Lower Chindwin	Upper Chindwin	Kyaukse	Weiktila	Yamethin	Myingyan	Whole Burma total
38475	49029	60084	115264	71088	142259	13082	6956205
44650	59325	55053	96696	22969	142587	6750	6344890
22031	31350	49421	97273	38981	138864	7302	5580225
17188	16393	60745	102846	18125	102080	5529	6657276
17738	37046	64615	84431	56194	179906	11625	6938900
31701	41433	41786	83177	39121	175461	10899	7097554
23819	23177	57203	76431	26708	137762	8732	5902019
39802	47443	51373	74234	13352	105230	6427	5495448
7024	12844	43329	75395	14814	39827	3742	6024003
13985	21070	52003	58317	24343	121948	8200	6076386
28853	28519	56424	91386	37117	157879	15177	5986062
21206	22557	39338	66388	15885	91630	5695	4959142
32239	24662	41665	62421	38385	94562	16509	6338215
18764	20249	56282	60059	42279	104297	8475	5814344
15300	21137	63150	52101	58787	146517	8820	6303475
8551	8023	40235	55648	23893	127134	3667	5794239
22250	42170	69416	71731	23369	120581	6808	6158633
9683	35872	50194	74683	23996	94451	8229	6246926
12489	45157	65939	82071	26781	73080	7819	6284626
22384	25154	42179	64529	23561	74613	11987	5416891
23838	30282	66408	73909	16718	72406	5716	6050265
21636	30342	69904	81132	26582	93623	9598	6396885
28034	28253	50242	56425	21190	131145	10497	5860230
19621	31418	44259	61098	17258	138041	7039	6099736
8661	16647	57391	83698	17917	98652	3988	5805346
13097	26841	61500	75424	53855	148102	16520	6020653
11700	35517	67121	87390	42344	114131	16944	6694218
6632	17410	46784	79057	43294	140861	15840	5989348
10143	13405	45938	82959	36050	139001	13649	6633220
12223	21426	21393	47513	26931	63772	13514	2434279
13685	11360	24630	63618	22159	75817	2775	3354772

表18 米 県別生産量（作付面積×単位面積当たり収量） (ton)

	Akyab	Northern Arakan	Kyaukpyu	Sandoway	Rangoon	Insein	Hanthawaddy	Tharrawaddy	Pegu
1901/02	463942	4368	106134	52541	2020	—	622962	413901	691950
1902/03	370166	3388	96080	40456	666	—	574576	370949	577578
1903/04	463942	2407	106134	85642	672	—	610865	382663	600453
1904/05	459006	4948	80439	49914	581	—	550384	425615	526111
1905/06	515936	5190	111590	53022	581	—	849002	437939	632066
1906/07	492560	3022	77163	52226	1797	—	736966	399846	635548
1907/08	495567	6078	51131	53759	2046	—	726339	365049	582283
1908/09	460787	5555	40943	60710	2337	—	778941	401630	651233
1909/10	522638	5668	92000	59150	2371	—	759057	424554	560634
1910/11	462299	5080	92634	57629	2392	—	740221	306407	554019
1911/12	426296	5048	67078	52493	1954	—	727813	319360	608775
1912/13	492145	5034	123163	50640	2111	316255	512589	342296	587686
1913/14	420225	4911	127031	48591	1870	318355	416875	327488	569208
1914/15	295876	4845	126199	48071	1383	292072	417298	334792	493998
1915/16	583331	5035	119287	49447	1741	301953	471989	385058	649344
1916/17	539156	4827	111147	50411	1765	328870	472081	422538	664760
1917/18	371473	4864	91227	53202	1651	342552	483471	484617	665227
1918/19	447371	4890	107855	51082	1621	240992	396182	382980	608436
1919/20	389248	4990	92494	34821	1585	327477	437187	293196	610076
1920/21	413635	5125	101627	41304	1564	298552	439095	451153	580359
1921/22	506350	4867	107593	48755	1553	322935	480777	496972	687349
1922/23	337168	5582	92486	44356	1601	316646	552946	412865	652721
1923/24	291582	5580	80498	40753	1825	258813	594911	328730	599621
1924/25	445688	4901	98824	48384	3207	296323	613587	471465	725628
1925/26	423784	4847	98183	46872	3304	264409	614729	318313	712783
1926/27	424541	5259	95638	48249	3347	337265	643044	348309	767379
1927/28	374872	5434	89974	48653	3368	302483	647402	380422	819571
1928/29	421673	5781	99656	49290	3222	315180	618274	309161	763939
1929/30	335788	5677	100574	53185	3056	337153	631147	466661	683398
1930/31	369260	5804	74443	54957	3233	367551	650886	437511	790120
1931/32	445644	6384	90322	54257	2357	240994	475769	275091	587583
1932/33	449920	5705	112385	59132	2954	331201	619569	303210	664016
1933/34	446014	5592	100882	54064	2913	353240	602131	456633	672383
1934/35	447996	5713	89913	55285	2596	259171	523355	377637	521636
1935/36	477166	5839	103951	52907	2762	287841	558716	379552	672572
1936/37	462518	6147	78680	47829	1620	264938	511677	444682	617804
1937/38	429965	6001	82937	42257	1455	243511	459678	316084	545070
1938/39	456450	5995	104464	59928	1945	314254	616277	392767	798129
1939/40	453940	6257	105496	58351	1719	257979	548890	367969	645465
1940/41	461223	5194	87173	57978	1785	339562	578570	456242	758374
1945/46	255906	3482	69923	50670	720	80357	136115	124519	105370
1946/47	269625	4643	88007	47621	1033	120847	299903	273461	325403

注1) 空白はデータがないこと、—は該当県がないことを示す。

注2) Northern Arakan は1919/20にHill District of Arakan, 1925/26にArakan Hill Tractsと名称を変える。出所) 表7, 表12より算出。

Prome	Thongwa	Bassein	Henzada	Myaungmya	Maubin	Pyapon	Toungoo	Salween	Thaton	Amherst
204670	711421	468125	449467	685820	—	—	325548	12167	632387	266913
128177	718959	385000	344187	514365	—	—	285995	11816	496181	261730
204670	—	459375	421122	519408	256586	505308	343803	11816	481587	287644
198468	—	420000	352285	504280	214816	410563	407696	11699	379432	212493
222327	—	455963	336029	541582	333450	473728	350553	10660	469122	227465
115455	—	382761	348087	480975	324147	412342	306489	3943	401111	201950
183271	—	446974	363142	587363	271535	366260	343688	9216	528234	229425
218476	—	467713	404894	517697	309135	349487	347635	9653	392819	240514
173360	—	443586	373754	499871	291031	325262	326176	9757	436909	214499
159388	—	381253	360024	469088	228332	379966	282299	9748	372336	179576
171563	—	447650	426584	510867	292826	420850	279248	9788	299314	217867
172529	—	485893	466800	470659	277143	429220	283610	10310	363861	229680
162800	—	450866	372071	363735	281800	364853	257611	11154	339269	236308
155556	—	437801	339374	372878	242970	358373	184444	11504	290319	199932
182660	—	472594	418681	442228	299502	348903	247467	11460	340394	259779
203507	—	478294	406439	475303	285965	458475	269064	11559	299799	224596
208054	—	619913	436512	498320	296280	463936	263375	11569	332885	228950
207264	—	468185	408366	417986	244755	377551	224294	11560	260307	213060
130867	—	450262	199678	425273	236894	414857	225488	11654	291491	199890
165187	—	383665	433896	515210	315270	483318	230152	11681	244369	206087
195028	—	412041	420040	566850	307480	575179	302544	11512	368081	277865
142598	—	396168	370723	539760	268785	511268	237603	12150	300080	226786
108576	—	316747	267829	557466	282182	534521	190122	12155	318201	227873
233288	—	591605	472493	588666	354527	544827	267175	12400	326797	247960
210192	—	403219	397480	561297	303319	530655	237927	12712	329075	253800
213979	—	583315	411057	614035	394106	574211	283624	12786	371363	281156
214753	—	430797	404516	626642	373564	570447	248375	12388	305698	252610
202202	—	498742	369005	621856	333725	541599	246003	12880	284716	230494
243628	—	519956	413665	593239	353146	552530	260180	13256	357844	239083
204623	—	525548	322710	629834	311655	554184	233777	13150	382313	325559
202412	—	355073	341285	572251	257883	495481	189217	12969	306278	223412
175421	—	538606	353294	671096	300997	553631	250384	12785	362098	246775
254006	—	583613	417117	671124	320210	548650	265656	12610	317984	245545
215832	—	393376	337159	675827	289486	459060	255030	12834	316820	214329
213770	—	628926	341299	703463	353266	550099	244371	12757	344382	253191
242137	—	510497	320799	630158	314232	556642	270924	12791	275230	224052
213480	—	590665	377137	576949	287216	436927	205947	12867	316893	252791
259628	—	628454	431383	672662	323120	550156	275252	12756	415121	283920
238599	—	540740	338310	636335	277617	527565	271777	9216	361264	259073
265694	—	659864	443752	720046	323265	578895	293636	13487	375941	265435
111961	—	169039	203024	113658	88407	112341	83897	4367	144817	136219
124863	—	252993	203144	263512	120863	203811	138820	10817	225435	215352

Tavoy	Mergui	Thayetmyo	Pakokku	Minbu	Magwe	Mandalay	Bhamo	Myitkyina	Katha	Ruby Mines
66450	70564	55002	54304	32578	57349	16789	12782	12320	94484	3339
44868	69233	60118	28915	4654	53439	43799	15164	9072	107368	3504
57363	62576	43490	31031	51969	63866	44529	16223	8400	157474	3724
53388	63242	49885	76166	62053	91237	68618	16904	10640	160337	4138
55223	67739	71525	75177	74043	77509	61995	21281	10489	147322	2586
55206	88781	54702	56882	85239	26870	52250	18404	9332	150727	2809
94576	77688	39596	57446	98431	84056	52020	19665	10493	114985	2061
58513	69505	61429	65956	75884	78256	37991	20796	15113	152067	2610
60412	58666	76127	64035	76825	92875	70873	18625	13727	82076	1798
52202	38342	36779	52519	91575	55304	72419	19044	19758	156498	4251
56232	34550	84456	22858	102589	99880	61351	11793	22020	126526	2971
64544	47287	96101	49309	124574	35305	83986	17373	22929	113656	2552
54905	37203	78572	42258	100209	21363	85469	15719	27208	123024	3699
58674	45291	60583	38920	87164	42039	76692	16314	26547	134537	3906
57824	35978	74608	38805	102499	46996	87474	15471	18898	150577	4465
56818	38604	59632	56093	117529	84383	84258	17790	26544	115727	3570
51710	41062	70760	59212	108552	71984	77929	17236	34674	136474	3582
56594	48610	50625	42720	76424	57036	70963	16681	35167	145350	3344
46506	40490	16212	37844	70217	36599	68030	15727	28898	110243	3193
54188	45733	28579	38995	82479	24964	66966	17835	30147	101894	--
62983	43104	32161	43504	88800	49948	80845	18385	24471	174345	--
61363	39659	33750	52308	99357	44361	99910	18110	34890	160890	--
60773	41755	21036	30185	89103	24789	81303	14778	51712	133773	--
62850	40788	67470	47582	102202	54845	78529	15455	54435	98876	--
67379	41251	43030	34564	83833	17753	76700	15714	40914	120371	--
66977	43611	36484	42642	90285	35280	75717	15958	48463	120767	--
63216	44063	32655	26520	85614	40236	75119	14967	45279	104397	--
61156	44577	40611	38167	88352	53908	79482	15977	39928	117404	--
65506	51680	53109	33413	85586	53878	76880	16513	63892	106780	--
70610	54739	40968	37825	89354	23821	78615	20612	66311	124566	--
65467	58842	38291	40820	73146	22828	62777	18722	62764	114561	--
66622	56475	26509	30556	99103	23047	66938	18405	64353	121011	--
65138	42958	57833	35785	90049	57887	74989	15571	55077	130601	--
60151	46018	47586	41740	90275	34106	73288	16892	59932	109644	--
65720	41647	36411	36167	95911	23241	69001	16537	62143	97994	--
61184	35876	36817	24001	101872	31553	74280	16354	66078	117826	--
66633	45164	51018	38697	107583	43785	70556	19225	75882	122612	--
67442	47026	46037	35097	104856	18935	75796	18082	67261	111556	--
64723	45709	60923	42995	100975	28935	73077	18783	63473	119888	--
65295	42804	66271	35497	109699	48765	76547	19113	55572	131469	--
45121	14320	30697	22065	76682	30698	51472	5347	15122	59235	--
50794	42239	18960	20290	84102	24091	58914	4408	27382	45364	--

Shwebo	Sagaing	Lower Chindwin	Upper Chindwin	Kyaukse	Meiktila	Yamethin	Myingyan	Whole Burma total
38751	49708	41014	33135	68747	34533	106362	5642	6968190
107641	23749	43268	29876	85207	67531	96977	5642	6080296
86113	67934	26141	54320	120065	54486	111054	5642	6810496
241116	86713	56789	57035	120065	65997	86028	30466	6609547
335553	96164	59459	130263	101615	131500	164565	52370	7762581
271641	47146	75213	130260	86435	62357	135890	19851	6806384
106638	9734	22427	117661	93549	39088	96360	4833	6752667
246901	20222	90735	48133	96108	61295	128539	22703	7012913
256813	96936	92259	51026	93877	126537	165399	35470	7054633
281432	49331	45933	59778	77675	105924	128756	33053	6423264
310365	22373	31773	41477	87902	32409	86515	8205	6531619
315294	44618	58237	60483	118824	86443	159348	17953	7140438
381475	52119	65659	62718	110926	36120	162074	9123	6544862
295542	32833	40366	56201	100813	53317	159012	11443	5947879
323872	24378	27321	60467	104461	27261	125093	7657	6924954
261919	27409	43177	67850	90185	71096	183301	15579	7134423
309544	40911	47415	54767	85009	47535	185155	19354	7320944
270983	31114	32834	64011	77268	31200	153389	11813	6350864
276263	53532	40574	57621	76128	22881	123608	9957	5911952
143028	17064	20414	49396	76727	14814	63891	6209	6204573
195156	20969	26753	60128	63875	31959	134226	11439	7256823
181971	33647	33214	62492	94371	52354	169016	19665	6713621
320202	36133	36310	43848	68338	32766	118082	9986	6232855
237535	40446	32423	44815	63478	46832	115100	19659	7571066
279112	33079	26748	61273	60711	50130	115686	10030	6905176
201785	20823	25214	67006	56236	70043	152217	10336	7592506
235044	12182	14269	50468	57250	33382	143076	4716	7194422
305237	32543	49774	73278	72428	43450	130857	10105	7224634
254078	15759	43821	53499	75597	39343	120262	9917	7382676
317133	19113	51416	68495	82549	41107	90735	9264	7544349
174197	31601	34502	44677	64686	44260	94359	14600	6195761
294397	32259	37957	67720	74417	29936	86848	7083	7216819
259567	34305	42698	72054	82565	48140	117564	11349	7624496
194568	38526	35077	53670	56868	40763	142295	11554	6606006
230793	25300	36309	46207	63478	31195	148553	8068	7321505
300573	13955	24249	58716	83919	31844	124543	6712	7003711
310690	20263	32299	62428	76169	62764	157171	20089	6780860
335577	18632	41465	67963	87740	50958	129002	21028	7947114
265619	17503	27124	56485	79494	59102	154403	22923	7208699
342123	16213	24369	49808	83774	58556	156598	20419	8089007
185482	16235	24609	22666	48386	33996	70860	15614	2763397
135507	17413	14134	29038	64682	33287	94527	4312	3959597

表19 ビルマ全県の米生産量系列の比較

(ton)

(%)

	A	B	C	(B-A)/A×100	(C-A)/A×100
	県別生産量	生産量 (収穫面積×収量)	生産量 (作付面積×収量)		
1901/02			6968190		
1902/03			6080296		
1903/04			6810496		
1904/05			6609547		
1905/06			7762581		
1906/07			6806384		
1907/08			6752667		
1908/09			7012913		
1909/10	6916790		7054633		1.99
1910/11	6998089		6429264		0.39
1911/12	6484669		6531619		0.72
1912/13	7144000	6956205	7140438	-2.63	-0.05
1913/14	6342000	6344890	6544862	0.05	3.20
1914/15	5570000	5580225	5947879	0.18	6.78
1915/16	6645000	6657276	6924954	0.18	4.21
1916/17	6913000	6938900	7134423	0.37	3.20
1917/18	7075547	7097554	7320944	0.31	3.47
1918/19	5979285	5902019	6350864	-1.19	6.32
1919/20	5454118	5495448	5911952	0.76	8.39
1920/21	6019383	6024003	6204573	0.08	3.08
1921/22	7005744	6076386	7256823	-13.27	3.58
1922/23	6283229	5986062	6713621	-4.73	6.85
1923/24	5677648	4959142	6232855	-12.65	9.78
1924/25	7367335	6338215	7571066	-13.97	2.77
1925/26	6720473	5814344	6905176	-13.48	2.75
1926/27	7422180	6303475	7592506	-15.07	2.29
1927/28	6898570	5794239	7194422	-16.01	4.29
1928/29	6919647	6158633	7224634	-11.00	4.41
1929/30	7164308	6246926	7382676	-12.80	3.05
1930/31	7373615	6284626	7544349	-14.77	2.32
1931/32	5991865	5416891	6195761	-9.60	3.40
1932/33	7058453	6050265	7216819	-14.28	2.24
1933/34	7754604	6396885	7624496	-17.51	-1.68
1934/35	6730502	5860230	6606006	-12.93	-1.85
1935/36	7136749	6099736	7321505	-14.53	2.59
1936/37	6768857	5805346	7003711	-14.23	3.47
1937/38	6623228	6020653	6780860	-9.10	2.38
1938/39	7799949	6694218	7947114	-14.18	1.89
1939/40	6770505	5989348	7208699	-11.54	6.47
1940/41	7910356	6633220	8089007	-16.15	2.26
1945/46	2629655	2434279	2763397	-7.43	5.09
1946/47	3772868	3354772	3959597	-11.08	4.95
平均値				-9.10	3.38

出所) 表13, 表17, 表18.

表20 米価格

(Rs/100バスケット)

	Akyab	Northern Arakan	Kyaukpyu	Sandoway	Rangoon	Insein	Hanthawaddy	Tharrawaddy	Pegu
1901/02	86	61	85	70	83	—	83	73	74
1902/03	93	59	103	86	102	—	108	90	89
1903/04	84	58	94	65	94	—	99	82	90
1904/05	88	58	113	77	96	—	105	88	92
1905/06	103	94	120	82	105	—	94	89	98
1906/07	93	112	109	147	98	—	112	86	101
1907/08	107	112	135	210	117	—	126	119	118
1908/09	77	98	114	119	100	—	108	107	87
1909/10	82	126	86	98	97	—	105	93	87
1910/11	79	126	101	101	103	—	133	112	101
1911/12	110	126	135	122	130	—	145	145	143
1912/13	98	126	122	98	119	121	131	138	119
1913/14	93	126	131	91	110	114	126	159	115
1914/15	72	182	101	87	90	93	105	105	94
1915/16	87	140	101	87	101	101	112	96	108
1916/17	91	140	56	101	98	105	119	103	105
1917/18	63	98	66	52	78	91	94	82	91
1918/19	107	100	83	100	113	118	120	115	109
1919/20	209	200	168	159	170	179	189	202	165
1920/21	180	150	169	137	156	145	145	150	138
1921/22	189	147	167	155	179	172	206	197	188
1922/23	194	121	173	140	157	171	188	171	162
1923/24	196	107	160	153	169	196	202	169	172
1924/25	198	127	161	138	156	175	195	174	169
1925/26	213	143	162	160	168	191	200	178	190
1926/27	204	167	173	176	176	182	202	185	182
1927/28	190	167	164	166	166	175	190	169	174
1928/29	179	125	129	153	153	164	177	150	163
1929/30	156	88	128	132	132	132	155	132	142
1930/31	82	87	76	81	81	79	91	75	65
1931/32	92	53	77	87	87	99	98	101	105
1932/33	81	70	68	67	67	69	79	66	59
1933/34	70	56	50	52	52	57	66	53	55
1934/35	93	70	96	73	73	85	88	85	74
1935/36	102	70	124	85	85	87	88	87	85
1936/37	107	70	135	78	91	95	94	87	90
1937/38	86	70	124	75	80	84	90	83	83
1938/39	92	70	124	77	78	81	90	83	77
1939/40	123	70	111	83	97	103	118	113	105
1940/41	135	70	132	97	129	121	128	136	119
1945/46	215	100	160	215	215	215	153	140	125
1946/47	258	266	278	220	266	266	232	291	279

注1) イタリックは、その県の価格が不明なため、その年度の全県の平均値を採用したことを示す。

注2) 1901/02~1905/06までは各県の農業ステーションの価格が記載されているので、その平均値をとった。

注3) 1906/07-1919/20年度は、82 2/7ポンド当たりルビーで価格が表示されているので、すべて100バスケット当たりの価格に換算した。

注4) —は該当県がないことを示す。

注5) Northern Arakanは1919/20にHill District of Arakan、1925/26にArakan Hill Tractsと名称を変える。

出所) Season and Crop Report 各年度版。

Prome	Thongwa	Bassein	Henzada	Myaungmya	Maubin	Pyapon	Toungoo	Salween	Thaton	Amherst
69	83	73	79	75	—	—	75	80	78	93
101	103	100	90	98	—	—	82	83	56	109
93	—	88	93	94	101	92	75	80	40	91
92	—	102	101	107	102	101	79	70	54	108
100	—	105	106	113	102	105	88	94	48	107
107	—	106	121	105	102	110	84	96	121	115
112	—	129	142	126	121	127	101	280	112	133
112	—	94	109	94	96	92	91	280	84	98
133	—	87	104	94	176	99	75	280	91	112
136	—	112	144	112	109	121	91	280	108	137
140	—	140	143	136	154	142	115	280	119	143
70	—	119	129	129	132	125	103	280	107	128
124	—	105	92	129	127	121	86	280	107	132
77	—	80	76	84	112	89	65	280	77	87
115	—	98	94	98	119	119	80	280	80	91
101	—	112	108	101	119	115	98	280	94	101
94	—	91	91	94	115	84	84	196	70	80
122	—	115	130	135	135	140	111	82	109	122
180	—	186	194	199	199	197	156	110	174	198
146	—	140	155	160	160	165	128	135	147	163
186	—	175	201	190	210	206	151	157	191	210
173	—	175	164	175	176	179	141	150	217	217
176	—	196	186	199	195	199	149	150	222	223
152	—	173	166	184	178	190	135	130	176	215
178	—	181	193	189	181	190	149	118	179	207
182	—	178	214	224	191	209	151	126	210	237
171	—	174	198	201	194	182	144	119	190	209
160	—	158	165	185	160	178	135	120	162	201
126	—	137	128	161	151	150	115	125	150	167
87	—	89	82	95	85	95	60	93	104	94
85	—	99	101	96	105	111	75	75	91	116
78	—	70	75	83	77	90	48	53	89	85
46	—	57	59	59	60	73	38	50	74	75
73	—	81	77	82	89	95	55	73	103	115
87	—	104	97	91	91	94	67	65	88	97
99	—	104	100	109	103	104	71	65	103	113
81	—	86	88	106	84	88	63	65	83	107
78	—	88	87	88	89	96	62	58	82	95
97	—	105	109	120	112	118	88	73	101	115
114	—	132	128	130	128	137	100	73	113	113
131	—	187	159	139	204	129	175	215	173	213
296	—	292	293	262	292	300	207	266	281	317

Tavoy	Mergui	Thayetmyo	Pakokku	Minbu	Magwe	Mandalay	Bhamo	Myitkyina	Katha	Ruby Mines
78	76	78	56	80	105	76	63	50	55	140
90	75	106	123	100	116	93	63	62	67	143
107	75	103	118	112	127	92	63	58	76	150
101	75	90	118	95	84	76	64	60	56	143
114	90	103	125	104	97	93	65	83	65	143
108	99	136	136	110	122	86	101	71	70	133
126	103	122	150	144	121	102	66	82	94	89
133	109	94	98	47	99	118	73	80	80	140
107	107	98	77	94	72	94	70	77	97	140
110	112	122	77	105	83	117	73	73	56	140
131	147	147	122	112	79	162	91	78	112	155
148	94	112	133	135	124	149	84	97	126	147
101	112	105	105	100	103	100	101	85	77	147
91	86	94	105	87	90	86	68	62	56	107
108	98	91	115	119	84	112	94	70	63	126
115	87	91	105	94	59	105	80	70	63	147
77	91	73	94	77	56	80	38	70	45	147
113	112	134	134	125	134	152	75	100	78	165
175	156	226	165	206	195	200	85	113	114	225
167	138	175	178	156	200	180	97	125	100	275
207	162	232	177	206	165	222	114	145	122	—
188	146	178	145	187	125	181	106	116	97	—
194	139	189	170	191	176	196	101	120	114	—
166	158	132	192	188	120	183	94	119	98	—
183	152	168	190	200	150	206	127	128	112	—
193	143	207	211	188	163	225	176	137	111	—
173	132	172	188	180	160	199	166	115	105	—
182	146	160	187	165	124	173	153	120	118	—
154	145	136	182	128	100	120	132	111	80	—
78	75	97	81	91	80	108	81	48	53	—
74	68	98	87	104	80	104	87	80	46	—
61	70	70	67	76	78	76	67	35	45	—
54	62	44	52	58	32	59	52	29	32	—
70	64	72	73	88	63	77	73	57	50	—
82	81	86	85	93	73	111	85	69	62	—
90	80	101	91	85	77	111	91	82	73	—
87	89	78	80	95	60	81	80	73	56	—
82	75	72	75	74	63	75	50	65	51	—
88	93	95	99	124	80	113	70	80	74	—
107	108	114	111	111	80	127	74	100	81	—
308	333	215	215	246	300	215	215	215	150	—
279	325	288	266	227	228	301	266	182	266	—

Shwebo	Sagaing	Lower Chindwin	Upper Chindwin	Kyaukse	Meiktila	Yamethin	Mvingyan	Whole Burma average
70	80	88	75	74	80	55	95	78
90	95	104	53	97	85	82	93	91
98	90	94	53	94	80	68	90	88
67	90	63	60	70	75	71	90	86
83	93	76	43	92	75	78	91	94
79	91	70	101	104	94	84	103	103
103	112	109	117	104	59	97	124	120
103	91	84	84	84	73	68	91	100
49	66	38	66	58	129	59	66	97
59	70	39	63	65	91	70	86	103
98	105	116	115	103	91	139	140	130
94	101	96	108	103	73	109	110	119
70	87	58	63	73	94	94	128	110
51	73	47	66	65	73	68	91	90
77	105	80	84	66	56	91	87	101
77	94	70	73	66	98	84	87	100
52	63	56	59	49	78	56	56	80
95	112	108	63	102	127	111	92	113
151	129	170	123	166	131	147	165	170
144	157	163	186	159	150	162	156	156
167	203	203	179	151	164	151	179	179
136	157	151	126	116	119	133	157	157
134	169	171	136	136	159	169	169	169
124	156	147	119	132	148	165	150	156
143	168	184	126	136	148	148	160	168
136	176	159	134	113	151	154	151	176
136	166	160	148	120	144	164	173	166
133	153	153	110	146	127	151	146	153
104	132	165	102	101	125	127	120	132
69	81	72	72	66	69	89	73	81
69	87	85	69	86	83	82	82	87
52	67	65	49	59	64	52	58	67
38	52	45	32	44	50	38	47	52
55	73	60	35	61	53	46	55	73
83	85	92	76	89	58	70	60	85
88	91	103	69	86	78	84	83	91
80	80	73	66	68	63	63	72	80
53	75	65	45	63	50	65	79	75
89	112	109	92	88	99	87	99	99
101	118	115	94	111	111	90	111	111
329	333	215	467	305	215	208	215	215
250	266	283	266	250	266	197	266	266

表21 種子投入額

	種初(basket)	籾米平均価格(Rs/100basket)	種子投入額 (Rs)
1901/02	8257154	78	6408469
1902/03	8295351	91	7578725
1903/04	9306531	88	8202324
1904/05	9265464	86	7965795
1905/06	9281407	94	8691765
1906/07	9294769	101	9348445
1907/08	9329995	120	11224432
1908/09	9721544	100	9745848
1909/10	10001159	97	9701124
1910/11	9950480	103	10265579
1911/12	9824478	130	12774550
1912/13	10218813	119	12201815
1913/14	10331065	110	11339042
1914/15	10522905	90	9476303
1915/16	10404119	101	10494101
1916/17	10569821	100	10601696
1917/18	10707336	80	8538834
1918/19	10384404	113	11745915
1919/20	10479844	170	17861053
1920/21	10338869	156	16154483
1921/22	10701994	179	19166012
1922/23	10965195	157	17212131
1923/24	11238663	169	18990035
1924/25	11434296	156	17873438
1925/26	11558371	168	19361923
1926/27	11797303	176	20709629
1927/28	11700512	166	19429941
1928/29	12056354	153	18457182
1929/30	12208896	132	16067647
1930/31	12369566	81	9969097
1931/32	11865154	87	10341223
1932/33	12049503	67	8095760
1933/34	12242228	52	6358307
1934/35	12009717	73	8782590
1935/36	11874455	85	10052468
1936/37	12174029	91	11130014
1937/38	12484665	80	10025564
1938/39	12381372	75	9275416
1939/40	12431506	99	12266971
1940/41	12518499	111	13866079
1945/46	6650855	215	14318737
1946/47	7909894	266	21015980

注) 種初は1エーカー当たり1バスケット必要と仮定。
出所) 表7をもとに計算。

表22 農業ストック

Year	Instrument		Oxen			Buffalo		
	Ploughs (個)	Carts (台)	Bulls and bullocks	Cows	Calves	Bulls and bullocks	Cows	Calves
1901/02	923699	454769	1399241	1135740	(1369208)	399084	349556	(1369208)
1902/03	583546	477603	1432906	1162744	953280	386878	359742	367395
1903/04	432633	511330	1530946	1269725	1049824	388437	369991	361578
1904/05	429470	513089	1535016	1253697	977203	384684	361575	344389
1905/06	438133	525234	1504416	1200539	926311	382174	348521	338050
1906/07	n. a.	n. a.	1555085	1254235	966083	390096	364515	326482
1907/08	529384	489599	1722674	1309934	1067509	387292	369781	330122
1908/09	467686	618352	1785094	1320530	1036215	404777	377992	342979
1909/10	468579	645000	1894629	1386943	1104632	384614	373978	324744
1910/11	503543	593627	1963244	1443522	1160345	387021	387296	322762
1911/12	542782	618699	2032081	1471540	1141489	380311	384628	302818
1912/13	579809	635369	2095795	1520691	1145970	386392	402331	306634
1913/14	616563	648828	2032563	1532160	1156134	383483	402291	295228
1914/15	623967	650434	2055278	1537650	1188995	381584	409477	294505
1915/16	624996	656070	2053166	1524556	1170200	380387	412941	293062
1916/17	624964	662413	2401316	1362724	1258615	389076	434749	359290
1917/18	626245	663780	2386977	1354743	1206626	390890	433135	341651
1918/19	631867	655536	2373020	1332591	1142809	388772	420518	325615
1919/20	652420	664574	2375320	1293125	1031041	371564	412705	308969
1920/21	662164	668457	2366620	1286316	983500	373830	406441	298485
1921/22	685041	678759	2408279	1318384	967550	374084	408794	292751
1922/23	698657	686299	2434074	1337045	957965	373380	405232	289995
1923/24	710697	693284	2445796	1356624	962020	380177	398704	283954
1924/25	740985	706000	2484574	1374557	1007684	364539	407856	280563
1925/26	771271	719211	2528077	1391797	995097	364530	401094	272024
1926/27	780451	721919	2530361	1413842	992642	369625	406027	282343
1927/28	785549	727855	2526737	1434245	987568	369981	405731	275796
1928/29	797528	727964	2566323	1443868	990123	370552	406947	276370
1929/30	813717	732958	2642553	1467349	1055365	353865	405740	280252
1930/31	821090	722995	2659252	1482502	1036917	369701	416562	288824
1931/32	814157	716842	2646943	1483792	1025156	367303	413006	286668
1932/33	823780	721671	2658253	1472156	1010064	372129	414497	286675
1933/34	844179	721500	2676901	1493271	1004121	371802	407224	280186
1934/35	854356	734791	2729922	1418393	967288	351805	395301	271904
1935/36	877987	741459	2735728	1422720	957346	350774	393013	265923
1936/37	893095	750008	2745081	1410571	941002	354071	395681	265924
1937/38	913809	759226	2782312	1429797	950408	354696	396699	266410
1938/39	935816	765191	2801771	1439525	952547	359555	399776	261638
1939/40	944095	769210	2792381	1423371	951206	355644	405324	261890
1940/41	971342	785473	2850838	1438721	956447	361627	418005	270136
1945/46	766586	686651	2199610	1064464	761569	199622	242772	160388
1946/47	842832	690782	2253849	1112292	787461	216041	258122	167548

注1)1933/34-35/36年度はAgricultural Statistics of Burma より。この3年間に関しては、Season and Crop Report では報告しない、となっている。Season and Crop Report 1933/34 p.9

注2)1901/02のOxen, buffaloの子牛 (calves)は両者の合計値。
出所) Season and Crop Report各年度版。

Sheep	Goats	Pigs	Horse and ponies					Mules		
			Total	Geldings	Stallions	Mares	young stock	Mules	Donkeys	Camels
11061	88748		43653					2658	13	
13743	96637		46333					1749	9	4
16005	112179		49375					1194	9	1
17097	112220		49737					1227	2	
19011	125618		52740					2028	1	
23323	128071		55626					1808		
29567	151397		59680					1807		
29142	146962		64069					1528	2	
34690	156150		69659					1894	4	
34978	170631		75912					920	19	
32946	179910		80381					720	15	
32441	184420		93806					932	14	
32285	187690		89248					1386	9	
34253	195541	336855		37603	4387	38290	15069	937	18	
36985	195876	335399		36715	3956	41981	16122	1311	25	
38592	195530	290084		34992	3713	45846	17579	1436	27	
39979	196221	304512		34794	3619	44466	17261	1611	17	
40993	209230	368886		34468	3699	42949	16379	1196	14	
38678	214926	433671		35342	3353	42788	15034	1700	15	
51953	247991	416151		34205	3324	41867	14472	1504	34	
64277	280776	400970		34140	3458	41170	14370	1344	12	
75348	289120	409947		34271	3596	41322	13824	1002	6	
79470	282511	432628		34288	4057	40536	13610	1010	3	
76914	262011	374022		30410	4244	37999	12714	1332	40	
73871	260696	371170		30817	4135	37719	12310	1533	21	
68711	255209	405051		32207	4378	38839	13397	2005	17	
72273	271692	459167		33082	3660	37892	12589	2122	20	
75692	277423	453559		32391	3379	39274	12603	1938	72	
69779	255836	386629		26269	3175	33534	10346	1705	180	
71152	270639	405154		26502	2745	32991	10494	1796	138	
64749	277880	400386		25985	2893	31447	10188	2117	123	
70151	293956	449655		25883	2779	30171	9643	1573	23	
68521	293511	472144		24774	2878	29470	9146	2184	23	
70207	281303	548684		20807	2416	25792	7129	1507	40	
73987	289945	559206		21210	2638	25283	7125	1390	21	
77362	291867	539484		21122	2395	23986	6863	1296	13	
77128	291916	519789		20169	2044	23105	6475	1249	27	
81656	292854	529665		18773	2176	21898	6281	1422	37	
82453	288771	541895		18258	2065	19520	5612	938	150	
78029	297275	570396		17193	2048	19433	6333	1531	124	
24690	144089	258154		4705	792	4754	1233	1549	356	
21206	150696	308656		4714	918	4629	1064	1291	14	

表23 役牛の価格(1926年)

(Rs)

District	bullocks	cow	male buffalo	female buffalo
Arakan	150	50	100	110
Kyaupyu	75	40	80	80
Sandoway	120	50	80	50
Thaton	300	60~80	90~100	80~100
Anherst	300	60~80	90~100	80~100
Tavoy	225	50~80	60	50~60
Mergui	250	40~60	60	60
Myaugmya	250	100/200	150	180
Bassein	250	200	150	180
Maubin	250	100/200	150	180
Pyapon	250	200/100	150	180
Henzada	220	200/80	130	160
Insein, Hanthawaddy, Pegu, prrome	200~300	50~100/175	75~125	50~150
Thayetmyo, Magwe, Minbu, Pakkoku	230	12~15	75	85
Mandalay	135	41	66	66
Kyause	159	29	76	76
Sagaing	237	49	110	110
Shwebo	165	39	73	73
Katha	152	73	54	54
Myingyan, Meiktila, Sagaing(part), Lower and Upper Chindwin	200~300	30~50/80~100	60~80	70~90
Yamethin, Toungoo, Magwe(part)	250	30~60	75	75

注1)cowに関しては、/の前がビルマ産、後がインド産の価格。

出所) Agricultural Survey No. 7, Supply of Plough cattle in Burma 1929