


選 鋁 作 業

年度	工場別	精鋁生產高		處 理 量						實收率	計算回收率		精鋁超當木北使用量		
		年 產	日 產	總處理量		精 鋁 超 當		燒結鋁超當			鐵 量	鋁 量	鋼 玉	白 鐵 玉	玉 石
				還元鋁	濕 鋁	還元鋁	濕 鋁	還元鋁	濕 鋁						
第 二 年 度	101	KT 342.300	930	KT 635.276	KT 15.112	超 1.269	超 2.044	超 1.682	超 2.040	% 52	% 72.49	% 51.45	KT 1.02	-	KT 6.22
	2	123.033	336	262.231	-	2.122	-	2.129	-	46	81.61	54.53	2.25	1.11	1.11
	計	463.333	1.266	905.107	15.112	1.953	-	1.806	2.030	51	80.06	52.93	1.54	2.29	4.60
第 三 年 度	101	306.335	839	592.031	12.507	1.933	2.041	1.617	2.034	51	74.26	47.27	1.24	-	6.79
	2	222.954	611	487.994	-	2.129	-	2.129	-	46	76.74	49.42	1.53	3.41	-
	計	529.289	1.450	1.080.025	12.507	2.041	2.024	1.834	2.021	48	75.22	48.62	1.36	1.43	3.93
第 四 年 度	101	332.363	905	664.932	24.162	2.013	2.073	2.145	2.078	42.0	76.02	42.64	1.120	-	2.269
	2	210.732	577	500.602	-	2.376	-	2.211	-	42.0	76.22	47.51	1.494	2.266	-
	3	122.036	351	311.203	-	2.430	-	1.717	-	44.75	77.41	46.91	2.226	2.612	-
	計	669.131	1.833	1.476.743	24.162	2.207	2.036	2.058	2.034	45.0	76.52	47.64	1.449	1.404	4.379
第 五 年 度	101	309.102	847	572.526	31.422	1.224	2.102	1.797	2.097	50.67	72.24	51.53	1.129	-	7.506
	2	121.032	496	404.209	-	2.236	-	2.391	-	44.71	80.04	52.70	1.272	3.093	-
	3	201.690	552	450.743	-	2.235	-	1.769	-	44.75	81.15	51.35	1.626	2.905	-
	計	631.824	1.895	1.427.478	31.422	2.073	2.045	1.922	2.042	47.20	79.26	51.92	1.532	1.656	3.353
第 六 年 度	101	224.309	613	437.729	-	1.952	-	1.969	-	51.2	79.66	53.09	1.493	-	1.221
	2	116.313	319	263.000	-	2.264	-	1.952	-	32.12	72.67	52.72	1.823	3.116	-
	3	32.232	509	71.655	-	2.122	-	1.971	-	44.23	72.62	50.52	1.872	2.222	-
	計	372.854	1.441	770.384	-	2.180	-	1.966	-	42.71	79.26	52.05	1.710	1.692	2.273
		x印 寺長嶺生鋁 △印 大孤山生鋁				生鋁合計		生鋁合計							





設備操業能率並品位調

年度	工場別	還元爐			ボールミル			焼結機			品位 %					焼結鉱					
		運転時間	一日一基		運転時間	一日一基		運転時間	一日一基		還元鐵 Fe	精鐵 Fe	尾鐵 Fe	焼結鐵		焼結鐵					
			生産高	處理量		生産高	處理量		大孤山	桜桃園				平均	SiO ₂	50%以上	13%以上				
康三年度	No1	54.778	45	14.58	167	42.744	00	16.39	222	36.631	-	16.41	172	37.53	37.62	57.39	16.67	53.33	21.02	32.46	62.13
	No2	21.299	30	7.16	101	11.717	00	8.00	184	4.037	30	5.31	168	38.90	38.62	57.80	15.62	54.41	22.04	40.46	81.98
	計	76.078	15	11.33	137	60.461	00	13.46	206	40.668	30	13.53	171		38.06	57.57	16.12	53.67	20.78	34.42	71.52
康四年度	No1	56.952	20	15.36	159	45.612	30	15.37	207	34.555	-	15.47	167	36.43	36.40	56.93	17.55	53.50	19.66	37.59	69.86
	No2	40.135	50	13.45	170	21.528	30	14.45	334	8.352	-	11.26	305	37.04	37.08	57.51	17.07	54.92	18.07	53.03	72.34
	計	97.088	10	14.47	164	67.141	00	15.20	249	42.907	-	14.42	202		36.74	57.22	17.31	54.04	19.06	43.43	73.07
康五年度	No1	55.396	45	15.11	177	50.751	30	17.23	228	30.780	30	14.03	142	36.17	36.58	57.21	17.04	53.69	19.54	33.59	69.07
	No2	38.128	10	13.03	167	29.224	30	13.51	343	8.502	00	11.38	310	35.89	35.89	57.62	16.22	54.99	17.70	32.95	76.55
	計	111.102	50	13.59	185	80.077	00	15.23	284	46.287	00	13.20	207		36.22	57.19	16.23	54.34	18.49	36.63	73.32
康六年度	No1	54.168	05	14.50	159	43.514	30	14.54	209	30.433	30	13.53	147		37.29	56.64	16.79	53.32	20.66	40.59	73.00
	No2	30.127	50	16.30	218	17.087	30	11.42	277	7.026	30	9.37	232		37.95	57.62	16.03	54.82	18.20	32.69	75.78
	計	120.635	15	14.22	171	72.374	30	13.13	268	47.535	00	13.01	204	37.42	37.55	57.65	15.76	54.20	19.26	39.56	74.58
康七年度	No1	52.899	05	14.27	119	39.399	-	13.27	149.5	23.155	30	10.32	101		38.05	56.76		53.64	20.20	40.27	72.20
	No2	20.003	45	13.04	150	13.720	30	11.12	216	6.187	-	8.27	125		38.71	57.97		54.83	17.40	32.90	72.88
	計	105.102	20	12.29	132	66.297	30	12.04	204	32.481	-	10.51	155.6	36.71	37.53	57.33		54.34	18.56	39.43	74.95
康八年度	粉鐵炒	5.207	50	4.617	4.6																
	圓鐵炒								1.713	30											

註 粉鐵炒生産高下ハ1時間處理量ヲ示ス

25 mesh	30 mesh	40 mesh	50 mesh	60 mesh
I 82 (10-15)	168 (10)	6 (300%)	9 (1-15)	
II 42 (24)	4 (18)	2 (100%)	36 (2-4)	
III 32 (36)	3 (36)	2 (100%)	54 (3-4)	





送 4

還 元 作 業

年 度	工 場 別	還元鉍生產高		實 鉍 受 入 高			處 理					鉍 量			總 計		還元度 %		
		年 產	日 產	赤鐵鉍	生 鉍	燒結鉍	還 元 爐 裝 入	石	生 鉍	粉 鉍 節 分	總 量	燒 結 當 量	對 鉍 名	總 量	燒 結 當 量				
康三年度	No 1	609,588	1666	711,182	-	1881	603,760	-	-	603,760	11,597	-	-	107,422	0,284	15,10	711,182	1881	32,6
	2	295,143	806	310,144	-	2,522	310,144	-	-	310,144	2,522	-	-	-	-	-	310,144	2,522	34,1
	計	904,731	2,472	1,021,326	-	2,238	913,904	-	-	913,904	14,119	-	-	107,422	0,214	10,51	1,021,326	2,038	33,63
康四年度	No 1	580,663	1591	713,962	-	1,950	581,462	-	-	581,462	1588	-	-	132,500	0,382	18,56	713,962	1,950	28,54
	2	495,810	1358	504,791	-	2,265	504,791	-	-	504,791	2,265	-	-	-	-	-	504,791	2,265	30,77
	計	1,076,473	2,949	1,218,753	-	2,069	1,086,252	-	-	1,086,252	18,143	-	-	132,500	0,225	10,87	1,218,753	2,069	29,70
康五年度	No 1	646,062	1770	773,792	-	2,497	646,062	-	-	646,062	2,084	-	-	119,887	0,387	15,65	765,949	2,471	28,95
	2	487,845	1,337	507,965	-	2,243	487,845	-	8,390	487,845	2,154	-	-	-	-	-	487,845	2,154	34,40
	計	1,133,907	3,107	1,281,757	-	2,225	1,133,907	8,390	-	1,133,907	4,238	-	-	119,887	0,167	7,53	1,281,757	2,219	30,84
康六年度	No 1	579,555	1588	677,388	-	2,104	557,142	23,902	-	581,044	1805	-	-	91,233	0,283	13,57	672,277	2,088	29,95
	2	398,384	1,092	399,069	-	2,357	282,995	110,643	-	393,638	2,325	-	-	-	-	-	393,638	2,325	31,36
	計	977,939	2,680	1,076,457	-	1,758	840,137	134,545	17,07	974,682	4,130	-	-	91,233	0,122	6,99	1,076,457	2,042	30,65
康七年度	No 1	435,936	1,191	523,533	-	2,354	449,618	6,863	600	457,081	2,055	-	-	65,011	0,292	12,45	522,092	2,347	33,61
	No 2	229,118	-	230,756	-	1,705	161,231	68,582	600	230,413	1,702	-	-	404	0,000	1,18	230,817	1,705	28,76
	計	665,054	1,191	754,289	68,724	2,345	610,849	137,164	1,200	687,494	3,757	68,125	0,322	-	-	-	754,289	2,339	29,02
		104,676	-	613,779	68,724	1,918	1,024,628	89,990	3,030	1,114,891	1,957	68,125	0,120	65,415	0,115	8,24	1,248,431	2,192	28,97

X印粉鉍

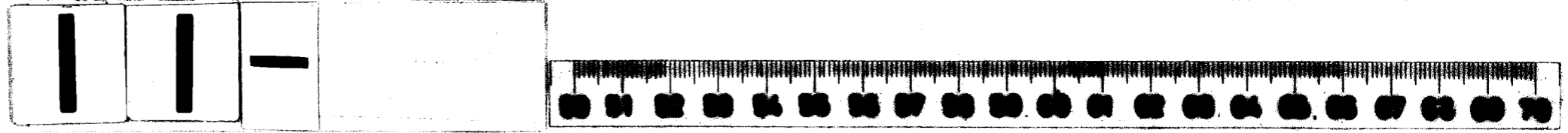


No. 5
(康徳7年 月 日作成)

燒結鉍原價趨勢一覽表

科目	康徳2年度		康徳3年度		康徳4年度		康徳5年度		康徳6年度	
	生予 数量	生実 金額	生予 数量	生実 金額	生予 数量	生実 金額	生予 数量	生実 金額	生予 数量	生実 金額
原料費										
鐵鉍石		947		1002		1076		1734		4443
雜鉍石		310		422		328		337		048
石灰		172		152		209		275		457
石炭		473		437		430		464		774
計		1902		2013		2143		2810		5722
作業費										
第一件費		675		558		739		946		1495
第二件費		128		161		136		192		339
計		803		719		875		1138		1834
物件費		435		447		580		829		1091
補修費		1011		1131		1567		1574		2733
炭費	0.025 106cal	3.28 106cal	0.024 106cal	3.88 106cal	0.012 106cal	6.50 106cal	0.008 106cal	7.13 106cal	0.008 106cal	8.13 106cal
瓦斯費	0.4757	1.51	0.478	1.56	0.539	1.68	0.531	1.88	0.532	2.00
計		801		839		984		1054		1127
電力費	KWH 84.52	100/1.84	83.61	100/1.84	93.773	100/1.92	88.280	100/1.13	101.402	100/1.20
電燈費	5.08	100/1.40	4.678	100/1.40	5.012	100/1.40	5.127	100/1.40	7.208	100/1.40
用水費	13.38	100/1.60	11.934	100/1.60	14.530	100/1.89	14.463	100/1.80	20.746	100/1.50
輸送費										
雜費		009		020		013		029		086
計		820		812		1027		1192		1649
償却費		3868		3948		5030		5787		8434
減價償却費		435		411		921		721		1253
焙燒炉償却費		184								
計		619		411		721		721		1253
除却費				005						
經費合計		6389		6377		8097		9318		15409
諸口收入										
差引工場原價		6389		6350		8059		9261		15366

備考
下段赤字ハ康徳2年度ヲ100トスル
比率ヲ示ス。
生予ハ生産豫定
生実ハ生産実績



Handwritten text in Chinese characters, possibly a signature or date, located in the upper right quadrant of the page.

12-

